

사업보고서

(제 17 기)

사업연도 2025년 01월 01일 부터
2025년 12월 31일 까지

금융위원회

한국거래소 귀중

2026년 03월 20일

제출대상법인 유형 : 주권상장법인

면제사유발생 : 해당사항 없음

회 사 명 :뱅크웨어글로벌(주)

대 표 이 사 : 이경조, 이은중

본 점 소 재 지 : 서울특별시 중구 서소문로11길 19, B동
(전 화) 02-501-6415
(홈페이지) <https://bankwareglobal.com>

작 성 책 임 자 : (직 책) 경영관리본부장 (성 명) 이상만
(전 화) 070-4473-1756

목 차

【 대표이사 등의 확인 】	-----	1
I. 회사의 개요	-----	2
1. 회사의 개요	-----	2
2. 회사의 연혁	-----	6
3. 자본금 변동사항	-----	8
4. 주식의 총수 등	-----	9
5. 정관에 관한 사항	-----	10
II. 사업의 내용	-----	12
1. 사업의 개요	-----	12
2. 주요 제품 및 서비스	-----	13
3. 원재료 및 생산설비	-----	22
4. 매출 및 수주상황	-----	23
5. 위험관리 및 파생거래	-----	26
6. 주요계약 및 연구개발활동	-----	30
7. 기타 참고사항	-----	33
III. 재무에 관한 사항	-----	43
1. 요약재무정보	-----	43
2. 연결재무제표	-----	46
3. 연결재무제표 주석	-----	54
4. 재무제표	-----	115
5. 재무제표 주석	-----	122
6. 배당에 관한 사항	-----	194
7. 증권의 발행을 통한 자금조달에 관한 사항	-----	197
7-1. 증권의 발행을 통한 자금조달 실적	-----	197
7-2. 증권의 발행을 통해 조달된 자금의 사 용실적	-----	199

8. 기타 재무에 관한 사항	-----	200
IV. 이사의 경영진단 및 분석의견	-----	206
1. 예측정보에 대한 주의사항	-----	206
2. 개요	-----	206
3. 재무상태 및 영업실적	-----	208
4. 유동성 및 자금조달과 지출	-----	212
5. 부외거래	-----	213
6. 그 밖에 투자이사결정에 필요한 사항	-----	214
V. 회계감사인의 감사의견 등	-----	215
1. 외부감사에 관한 사항	-----	215
2. 내부통제에 관한 사항	-----	216
VI. 이사회 등 회사의 기관에 관한 사항	-----	219
1. 이사회에 관한 사항	-----	219
2. 감사제도에 관한 사항	-----	223
3. 주주총회 등에 관한 사항	-----	225
VII. 주주에 관한 사항	-----	230
VIII. 임원 및 직원 등에 관한 사항	-----	233
1. 임원 및 직원 등의 현황	-----	233
2. 임원의 보수 등	-----	237
IX. 계열회사 등에 관한 사항	-----	241
X. 대주주 등과의 거래내용	-----	243
XI. 그 밖에 투자자 보호를 위하여 필요한 사항	-----	244
1. 공시내용 진행 및 변경사항	-----	244
2. 우발부채 등에 관한 사항	-----	244
3. 제재 등과 관련된 사항	-----	245
4. 작성기준일 이후 발생한 주요사항 등 기타 사항	-----	245
XII. 상세표	-----	247

1. 연결대상 종속회사 현황(상세)	-----	247
2. 계열회사 현황(상세)	-----	247
3. 타법인출자 현황(상세)	-----	248
【 전문가의 확인 】	-----	248
1. 전문가의 확인	-----	248
2. 전문가와의 이해관계	-----	248

【 대표이사 등의 확인 】

대표이사 등의 확인·서명

확 인 서

우리는 당사의 대표이사 및 신고업무담당임원으로서 본 공시서류의 기재내용에 대해 상당한 주의를 다하여 직접 확인·검토한 결과, 중요한 기재사항의 기재 또는 누락이나 허위의 기재 또는 표시가 없고, 이 공시서류에 표시된 기재 또는 표시사항을 이용하는 자의 중대한 오해를 유발하는 내용이 기재 또는 표시되지 아니하였음을 확인합니다.

또한 당사는 주식회사 등의 외부감사여 관한 법률 제8조의 규정에 따라 내부회계관리제도를 마련하여 운영하고 있음을 확인합니다.

2026. 3. 20.

빙크웨어글로벌㈜

대표이사 이 은 중 (서명)
신고담당업무임원 이 상 만 (서명)

대표이사 확인서

I. 회사의 개요

1. 회사의 개요

1. 연결대상 종속회사 현황(요약)

(단위 : 사)

구분	연결대상회사수				주요 종속회사수
	기초	증가	감소	기말	
상장	-	-	-	-	-
비상장	2	-	-	2	2
합계	2	-	-	2	2

※상세 현황은 '상세표-1. 연결대상 종속회사 현황(상세)' 참조

1-1. 연결대상회사의 변동내용

구분	자회사	사유
신규 연결	-	-
	-	-
연결 제외	-	-
	-	-

나. 회사의 법적·상업적 명칭

당사의 명칭은 ‘뱅크웨어글로벌 주식회사’이며, 영문으로는 "Bankware Global Co., Ltd." 라고 표기합니다.

다. 설립일자 및 존속기간

당사는 2010년 6월 3일 설립된 회사입니다.

라. 본사의 주소, 전화번호, 홈페이지 주소

구분	내용
주소	서울시 중구 서소문로 11길 19, B동 12층 (정동, 배재정동빌딩)
전화번호	02-501-6415
홈페이지 주소	https://bankwareglobal.com/

마. 중소기업 등 해당 여부

중소기업 해당 여부	해당
벤처기업 해당 여부	미해당
중견기업 해당 여부	미해당

당사는 보고서 제출일 현재 「중소기업기본법」 제2조에 의한 중소기업에 해당됩니다.

발급번호 : 0010-2025-294082

중소기업 확인서

[중기업]

기업명 : 뱅크웨어글로벌(주)
사업자등록번호 : 106-86-72164 법인등록번호 : 110111-5141877
대표자명 : 이정조, 이은중
주소 : 서울 중구 서소문로11길 19 B동 12층
유효기간 : 2025-04-01 ~ 2026-03-31
용도 : 공공기관 입찰 이외 용도

위 기업은 「중소기업기본법」 제2조에 의한 중소기업임을 확인합니다.

2025년 04월 09일

중소벤처기업부장관인



- 발급사실 및 발급취소 등 변동사항은 중소기업현황정보시스템(sainfo.mss.go.kr)을 통해 확인 가능.
- 유효기간 중이라도 발급일 이후 합병, 분할 및 관계기업 변동시 중소기업 지위를 상실할 수 있음.
- 거짓 자료를 통해 발급받은 경우 중소기업기본법 제28조에 따라 500만원 이하의 과태료 및 시책기관의 지원무효 등의 조치가 취해질 수 있음.

중소기업확인서

바. 주요사업의 내용

당사는 금융기관의 상품 및 금융거래 업무 소프트웨어를 자체 개발하여 국내외 선도 은행 및 금융회사에 공급하는 글로벌 금융전문 소프트웨어 기업입니다.

기타 상세한 내용은 「Ⅱ. 사업의 내용」을 참고하시기 바랍니다.

사. 신용평가에 관한 사항

(1) 신용평가등급

평가일	평가대상 유가증권 등	평가대상 유가 증 권의 신용등급	평가회사 (신용평가등급범위)	비고
2025-04-24	기업신용	BB0	나이스평가정보	-

(2) 신용등급 정의

신용상태	평가등급	등급의 정의
우수	AAA	원리금 지급 확실성이 최고수준이며, 현단계에서 합리적으로 예측가능한 장래의 어떠한 환경변화에도 영향을 받지않을 만큼 안정적인
	AA	원리금 지급 확실성이 매우 높지만 AAA등급에 비해 다소 열등한 요소가있음
	A	원리금 지급 확실성이 높지만 장래 급격한 환경변화에 따라 다소 영향을 받을 가능성이 있음
양호	BBB	원리금 지급 확실성은 인정되지만 장래 환경변화로 전반적인 채무상환능력이 저하될 가능성이 있음
보통	BB	원리금 지급 확실성에 당면 문제는 없지만 장래의 안정성면에서는 투기적 요소가 내포되어 있음
	B	원리금 지급 확실성이 부족하여 투기적이며, 장래의 안정성에 대해서는 현단계에서 단언할 수 없음
열위	CCC	원리금 지급 확실성이 부족하여 투기적이며, 장래의 안정성에 대해서는 현단계에서 단언할 수 없음
	CC	채무불이행이 발생할 가능성이 높아 상위등급에 비해 불안요소가 더욱 많음
	C	채무불이행이 발생할 가능성이 극히 높고 현단계에서는 장래 회복될 가능성이 없을 것으로 판단됨
부도	D	원금 또는 이자가 지급불능 상태에 있음

※ 'AA'등급부터 'CCC'등급까지는 등급 내 우열에 따라 +, 0, -의 세부등급이 부여됩니다.

아. 회사의 주권상장(또는 등록·지정) 및 특례상장에 관한 사항

주권상장 (또는 등록·지정)현황	주권상장 (또는 등록·지정)일자	특례상장 유형
코스닥시장 상장	2024.08.12	기술성장기업의 코스닥시장 상장

2. 회사의 연혁

가. 회사의 주요 연혁

년도	내용
2021.01	청년친화 강소기업 (고용노동부)
2021.03	중소기업 인증 (중소벤처기업부)
2021.04	주식회사 씽크브랜치 지분 투자
2021.08	자회사 비티에스월드와이드 주식회사 청산
2021.09	시리즈 B 150억원 투자 유치 (SBI인베스트먼트, 한국투자파트너스, 컴퍼니K, 네이버클라우드)
2021.12	ISO 27001 인증 (BADA)
2022.06	경영혁신형 중소기업, MAIN-BIZ (중소기업벤처부)
2022.06	직접생산 확인 인증 (중소기업중앙회)
2022.06	2022 강소기업-딥테크기업 대상 (머니투데이)
2022.06	한국은행 감사패 수상
2022.07	월드클래스 플러스 기업 선정 (산업통상자원부)
2022.07	자회사 بانک웨어서비스 청산
2022.10	소프트웨어 매출 500억 클럽 가입(한국소프트웨어산업협회)
2022.12	SW산업 유공자 표창, 대통령상 (행정안전부)
2022.12	무역의 날, 서비스탑 핀테크 부분 수상 및 천만불 수출의 탑 수상(한국무역협회)
2022.12	벤처기업 인증 (중소벤처기업부)
2023.06	HackaDOT 2023, 2nd Prize 수상 (Parity Technologies)
2023.07	본점 소재지 변경 (서울 중구 서소문로 11길 19, B동 12층 배재정동빌딩)
2023.07	뱅크웨어아시아 (Bankware Asia Co., Ltd.) 설립
2023.08	2023 블록체인 핀테크경진대회 대상, 우수상 수상 (과학기술정보통신부)
2023.12	자회사 다봄소프트 소규모 합병
2024.04	(주)유라클 "금융권 채널 프레임워크 개발" MOU 체결
2024.05	STO 관련 특허등록(증권형 토큰의 수익 배분 시스템 및 방법)
2024.07	2024 우수특허대상 (한국일보)
2024.08	코스닥 상장
2024.12	ISO 27001 재인증(BADA)

2025.05	주택금융공사 MOU(민간 소프트웨어기업의 해외수주 지원을 위한 업무협약)
2025.11	2025년 대한민국 일.생활 균형 우수기업 선정 (고용노동부)
2025.12	인도네시아 Salim 그룹 계열 MKP와 전력적 MOU 체결
2025.12	주식회사 씽크브랜치 지분 청산

나. 회사의 본점소재지 및 그 변경

변경일자	소재지	비고
2010.06	서울시 강남구 테헤란로 119, 4층(역삼동 대호빌딩)	설립
2014.04	서울시 중구 통일로 86, 312호(순화동 바비영빌딩3차)	변경
2023.07	서울시 중구 서소문로 11길 19, B동 12층(정동, 배재정동빌딩)	변경

다. 경영진 및 감사의 중요한 변동

보고서 제출일 현재 당사의 등기임원은 총 6명이며 사내이사 3명 (이경조, 이은중, 고재권)과 사외이사 2명 (김인회, 박상순), 감사1명 (김건우)으로 구성되어 있습니다.

변동일자	주총종류	선임		임기만료 또는 해임
		신규	재선임	
2021.07.02	임시주총	사외이사 오천성 사외이사 장평	-	사외이사 차오주(임기만료)
2022.03.30	정기주총	사외이사 박상순 사외이사 김인회 감사 김건우 기타비상무이사 오천성 (주1)	대표이사 이경조 대표이사 이은중 사내이사 고재권	감사 조규성(임기만료) 사외이사 오천성(사임)
2023.11.27	임시주총	기타비상무이사 장평(주2)	-	사외이사 장평(사임)
2024.08.09	-	-	-	기타비상무이사 장평(사임)
2025.03.31	정기주총	-	이경조, 이은중, 고재권 (사내이사) 김인회, 박상순(사외이사) 김건우(감사)	-

주1) 2022.03.30 정기주주총회에서 사외이사 오천성은 중도사임 후, 기타비상무이사로 신규 선임되었습니다.

주2) 2023.11.27 임시주주총회에서 사외이사 장평은 중도사임 후, 기타비상무이사로 신규 선임되었습니다.

라. 최대주주의 변동

보고서 제출일 현재 해당사항 없습니다.

마. 상호의 변경

보고서 제출일 현재 해당사항 없습니다.

바. 회사가 화의, 회사정리절차 그 밖에 이에 준하는 절차를 밟은 적이 있거나 현재 진행중인 경우 그 내용과 결과

보고서 제출일 현재 해당사항 없습니다.

사. 회사가 합병등을 한 경우 그 내용

보고서 제출일 현재 해당사항 없습니다.

아. 회사의 업종 또는 주된 사업의 변화

보고서 제출일 현재 해당사항 없습니다.

자. 그 밖에 경영활동과 관련된 중요한 사항의 발생내용

보고서 제출일 현재 해당사항 없습니다.

3. 자본금 변동사항

<자본금 변동추이>

(단위 : 천원, 주)

종류	구분	당기말 (2025년말)	제16기 (2024년말)	제15기 (2023년말)
보통주	발행주식총수	10,196,588	10,101,638	8,558,988
	액면금액	500	500	500
	자본금	5,098,294	5,050,819	4,279,494

종류	구분	당기말 (2025년말)	제16기 (2024년말)	제15기 (2023년말)
우선주	발행주식총수	-	-	-
	액면금액	-	-	-
	자본금	-	-	-
기타	발행주식총수	-	-	-
	액면금액	-	-	-
	자본금	-	-	-
합계	자본금	5,098,294	5,050,819	4,279,494

- 주1) 코스닥 상장에 따른 발행주식총수(10,000,988주) 변동 (24.8.12)
S.O 행사에 따른 추가상장(100,650주) 통한 발행주식총수(10,101,638주)
변동 (24.10.23)
- 주2) S.O 행사에 따른 추가상장(94,950주) 통한 발행주식총수(10,196,588주)
변동(25.11.28)

4. 주식의 총수 등

가. 주식의 총수 현황

(기준일 : 2025.12.31)

(단위 : 주, %)

구분	주식의 종류			비고
	보통주	우선주	합계	
I. 발행할 주식의 총수	100,000,000	-	100,000,000	-
II. 현재까지 발행한 주식의 총수	10,196,588	-	10,196,588	-
III. 현재까지 감소한 주식의 총수	-	-	-	-
	1. 감자	-	-	-
	2. 이익소각	-	-	-
	3. 상환주식의 상환	-	-	-
	4. 기타	-	-	-
IV. 발행주식의 총수 (II-III)	10,196,588	-	10,196,588	-
V. 자기주식수	-	-	-	-
VI. 유통주식수 (IV-V)	10,196,588	-	10,196,588	-

구 분	주식의 종류			비고
	보통주	우선주	합계	
Ⅶ. 자기주식 보유비율	-	-	-	-

나. 자기주식 취득 및 처분 현황

보고서 제출일 현재 해당사항 없습니다.

다. 종류주식 발행 현황

보고서 제출일 현재 해당사항 없습니다.

5. 정관에 관한 사항

가. 정관의 최근 개정일

당사의 최근 정관 개정일은 2025년 03월 31일이며, 제16기 정기주주총회에서 정관 개정 안건이 승인 되었습니다.

나. 정관 변경 이력

정관변경일	해당주총명	주요변경사항	변경이유
2021년 03월 22일	제13기 정기주주총회	[추가/수정] 1) 제8조(주식 및 주권의 종류) 2) 제13조(주권의 명의개서 등) 3) 제19조(사채 및 신주인수권증권에 표시되어야 할 권리의 전자등록)	전자증권법 규정 내용 반영 1) 주권의 종류 삭제, 전자등록 신설 2),3) 전자등록 신설
2021년 05월 20일	제13기 임시주주총회	[추가/수정] 1) 제11조의3(주식매수선택권) 2) 제28조의2(2)(의결권의 제한)	주식매수선택권 제도 반영 1) 주식매수선택권 내용 신설 2) 수정
2021년 07월 02일	제13기 임시주주총회	[추가/수정] 1) 제5조(회사가 발행할 주식의 총수) 2) 제8조(주식의 종류)	제2종우선주(RCPS) 발행(시리즈B 투자) 1) 총발행주식수 증가 2) 제2종 우선주 내용 신설
2022년 03월 30일	제14기 정기주주총회	[수정] 1) 제4조(공고방법) 2) 제30조1항(이사의 수)	1) 인터넷 홈페이지 공고 게재 2) 이사의 수 증가(3명 ~ 8명)
2022년 08월 12일	제14기 임시주주총회	코스닥 상장사 표준정관 준용하여 전체 개정	명의개서대리인 선임, 전자등록 등
2024년 03월 27일	제15기 정기주주총회	[추가/수정] 1) 제10조(신주인수권) 2) 제54조(이익배당)	1) 제10조 9항 신설(증권인수업무 등에 관한 규정에 따른 신주 배정 반영)

정관변경일	해당주총명	주요변경사항	변경이유
		3) 제56조(증권배당)	2), 3) 금융감독원의 배당절차 개선방안 반영
2025년 03월 31일	제16기 정기주주총회	[개정] 제27조(서면에 의한 의결권의 행사) [삭제]	의결권 행사 요건 간소화를 통한 주주 소통 효율성 증대

다. 사업목적 현황

구 분	사업목적	사업영위 여부
1	소프트웨어 솔루션 개발 및 판매	영위
2	컨설팅 서비스	영위
3	개발 용역 서비스 및 인력 지원 서비스	영위
4	교육 및 유지 보수 서비스	영위
5	하드웨어 및 소프트웨어 판매 및 지원 서비스	영위
6	정보통신공사업	미영위
7	위의 각호에 관련된 부대사업 일체	영위

라. 사업목적 변경 내용

보고서 제출일 현재 해당사항 없습니다.

마. 정관상 사업목적 추가 현황표

보고서 제출일 현재 해당사항 없습니다.

II. 사업의 내용

1. 사업의 개요

당사는 은행 및 금융회사를 대상으로 코어시스템 소프트웨어를 공급하는 금융 소프트웨어 전문 기업입니다. 당사는 금융 기관의 고객 및 상품 정보를 관리하고, 여신, 수신, 할부금융, 카드 등 금융상품 거래를 높은 신뢰도와 성능, 안정성을 갖고 처리하는 코어금융 소프트웨어를 자체 기술로 개발하여 국내외 100여 금융기관에 공급해오고 있습니다. 또한, 당사 소프트웨어를 기반으로 한 금융회사의 코어시스템 구축 컨설팅, 시스템 설계, 구축, 운영 등 토털 솔루션을 제공하고 있습니다.

당사는 코어시스템을 구축하는 중대형 금융회사를 대상으로 코어뱅킹, 할부금융 등 당사 소프트웨어 제품의 라이선스를 판매하고 동 소프트웨어 도입 금액의 일정비율을 매년 수취하는 소프트웨어 유지보수서비스를 제공합니다. 해외시장에서는 코어뱅킹 등 금융 소프트웨어를 다년간 매월 고객계좌수 등의 사용량을 기준으로 비용을 청구하는 구독형 서비스를 운영하고 있습니다. 또한, 당사는 금융 및 플랫폼 소프트웨어 패키지를 공급하고 동 소프트웨어를 기반으로 한 고객 맞춤형 소프트웨어 시스템 구축사업을 수행하고 있으며, 당사가 구축한 애플리케이션 시스템을 운영하고 관리하는 서비스도 함께 수행하고 있습니다.

[사업의 유형]

구분	사업	사업 내용
소프트웨어 (SW)	소프트웨어 라이선스 (License)	코어뱅킹(BX CBP), 할부리스금융(BX AFS), 코어카드 시스템(H-ALIS) 등 금융 소프트웨어와 개발 프레임워크(BXM), 인터페이스 통합(BXI) 등 플랫폼 소프트웨어 라이선스 판매
	소프트웨어 유지보수 (SW MA)	소프트웨어 유지보수 및 기술지원
	구독형 서비스 (SaaS)	금융 소프트웨어에 대한 구독형 서비스
프로페셔널	소프트웨어 시스템 구축 (SWSI)	금융기관 코어시스템 구축 컨설팅, 시스템 설계, 시스템 구축 및 테스트 서비스

구분	사업	사업 내용
서비스 (PS)	애플리케이션 관리 서비스 (AMS)	금융기관 애플리케이션 운영관리 서비스

당사는 국내 유일의 코어뱅킹 시스템 소프트웨어 기업으로 은행, 증권, 카드, 캐피탈 등 금융 산업 전반을 커버하는 다양한 금융 소프트웨어와 플랫폼 소프트웨어를 개발하여 아시아 7개국, 100여 금융기관과 사기업에 공급해 왔습니다. 당사는 설립 이후 현재까지 연평균 30.66%의 고속 매출성장을 이루었으며, 이러한 성과에 힘입어 2022년에는 천만불 수출의 탑을 수상하였고, 산업자원부의 월드클래스 플러스(+)기업에 단독 선정된 바 있습니다.

당사는 글로벌 금융소프트웨어 시장의 선도 기업이 되는 것을 목표로 하고 있습니다. 한국 시장에서는 코어뱅킹을 포함한 금융코어 시스템 소프트웨어 시장의 리더를 목표로 핵심 고객기반을 꾸준히 확대하고자 합니다. 당사의 해외 사업은 중국의 자동차 금융, 일본의 신용카드와 지방은행, 동남아의 중소형 은행 시장에서 해외 파트너와 함께 클라우드 솔루션과 구독형 소프트웨어 판매에 집중하고 있습니다.

2. 주요 제품 및 서비스

가. 주요 제품 등의 매출 현황

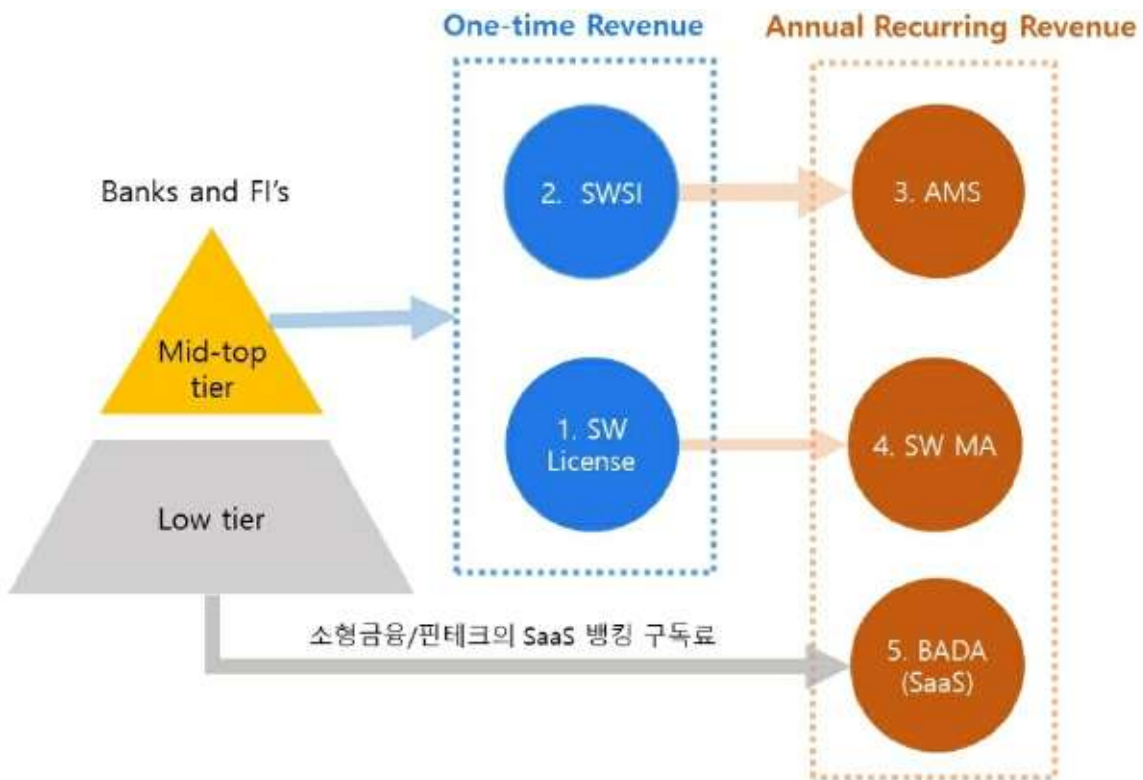
(단위 : 백만원, %)

구분		제17 당기 (2025년)	비율(%)
매출액	소프트웨어 (SW)	License	2,963 4.67
		SW MA	6,174 9.73
		SaaS	6,781 10.69
		소계	15,918 25.09
	프로페셔널 서비스 (PS)	SWSI	31,148 49.09
		AMS	16,383 25.82
		소계	47,530 74.91

	합계	63,448	100.00
--	----	--------	--------

주) 연결 재무제표 기준

당사의 사업은 고객에게 금융 소프트웨어를 판매하고, 통상 함께 발주하는 시스템 구축 사업을 수주하면서 License와 SWSI 사업의 일회성 매출이 발생하며, License 매출에 따른 SW MA 매출과 SWSI에 이어지는 AMS 매출 등 첫 단계 일회성 매출에서 파생되는 다년간의 반복적인 매출(ARR)이 발생하는 경향이 있습니다.



사업모델 및 매출구분

나. 주요 제품에 대한 내용

당사의 주요 제품 및 서비스 현황은 아래와 같습니다.

[뱅크웨어글로벌 주요 제품 및 서비스 현황]

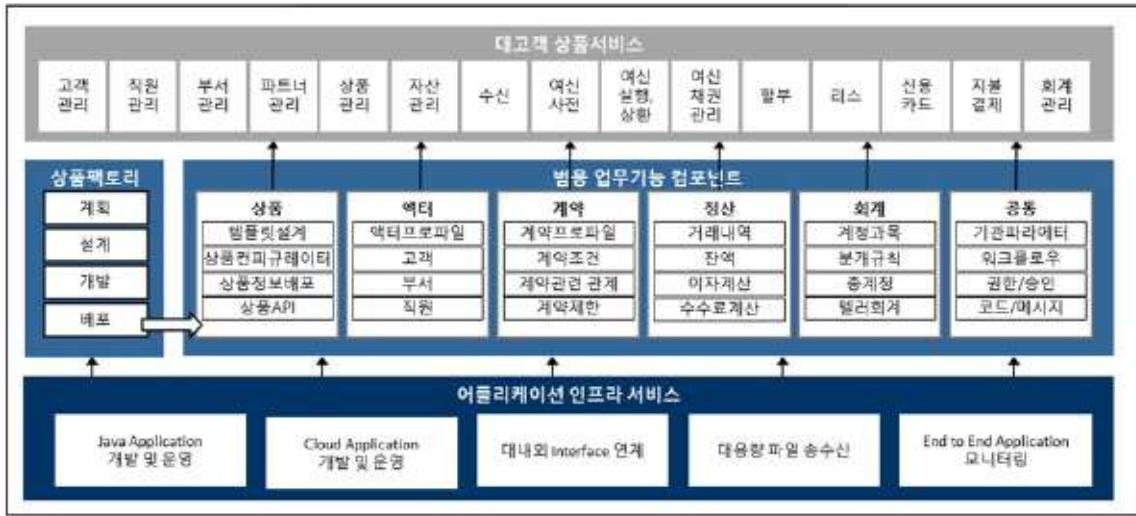
구분	사업 내용
소프트웨어 라이선스 (License)	- 코어뱅킹 패키지, 금융 소프트웨어, 플랫폼 소프트웨어 등 당사가 자체 개발한 소프트웨어에 대한 영구 사용권 라이선스 판매 - 소프트웨어와 용역을 함께 계약할 경우는 용역 진행율에 따라 매출 인식 가능
유지보수 (MA)	- 라이선스 판매한 당사 소프트웨어에 대한 오류 수정, 기능 개선, 정기 점검, 교육 및 기술 지원 서비스 제공 - 국내는 1년 무상 후 유상, 해외는 검수 즉시 유상 유지보수
SaaS	- BX CBP 코어뱅킹 애플리케이션을 동남아향 클라우드 기반 구독형 서비스로 제공 - 다년 계약이 일반적이며 매월 사용량 기반으로 이용료 청구
소프트웨어 맞춤형개발 (SWSI)	- 당사 금융 소프트웨어를 고객요구를 기반으로 맞춤화 개발을 하는 SI 사업 - 턴키 계약으로 진행할 경우 매출은 프로젝트 진행률에 따라 인식하고, 사업 대금은 주요 이정표 달성 시 선금, 중도금, 잔금으로 지급함
애플리케이션 관리서비스 (AMS)	- 당사가 SWSI로 개발한 시스템의 운영, 유지보수, 간단한 개선개발 등을 수행하는 어플리케이션 관리 서비스 - 통상 1년 단위로 계약하며, 매년 임금 상승률을 반영 연장. 대금은 월청구 방식

1) 소프트웨어 라이선스

당사의 소프트웨어 사용권 라이선스는 고객에게 영구적으로 제공(perpetual license) 됩니다. 판매중인 소프트웨어 라이선스는 당사의 주력 소프트웨어인 코어뱅킹 패키지(BX-CBP)와 BX-CBP를 금융 업무로 확장한 금융소프트웨어 제품군, BX-CBP의 플랫폼 소프트웨어 제품군으로 구성됩니다.

(1) BX-CBP

코어뱅킹 패키지(BX-CBP)는 당사의 주력 소프트웨어이자 다른 금융업무 소프트웨어 개발의 기반이 되는 소프트웨어로서 2016년 처음으로 개발한 이래 꾸준히 업그레이드를 발표하여 현재 v6.2까지 출시되었습니다. BX-CBP는 크게 대고객 상품서비스, 상품팩토리, 범용업무기능 컴포넌트, 어플리케이션 인프라서비스 등으로 구성되어 있습니다.



코어뱅킹 패키지의 구성요소

구성	내용
대고객 상품 서비스	고객관리, 상품관리 등의 업무 프로세스와 수신, 여신사전, 여신실행 등의 금융상품 처리를 수행하는 모듈로서 시장 니즈와 고객 요구에 따라 리테일뱅킹 패키지, 할부리스금융 패키지 등으로 상품화하고 있습니다. 대고객상품서비스는 범용업무기능 컴포넌트를 이용하여 개발되었으며, 해당 서비스 설정을 조정할 맞춤형 사용이 가능합니다.
상품 팩토리	은행, 카드, 할부리스 등 다양한 금융상품의 기획, 설계, 개발, 배포를 관리하는 소프트웨어입니다. 상품팩토리를 통해 당사의 코어뱅킹시스템은 금융상품 관리와 금융상품의 처리를 완전히 분리하여 신상품을 개발할 때 프로그램 작성, 코어시스템 변경이 필요없도록 하여 상품출시 시간을 획기적으로 단축할 수 있습니다. 상품팩토리는 당사 코어뱅킹 패키지의 핵심 모듈이지만 대형 은행, 카드, 금융사에서 독립적으로도 운용할 수 있으면 BX PF 패키지로 별도 판매하고 있습니다.
범용업무기능 컴포넌트	은행/금융산업 전체에 공통되는 금융상품과 업무처리 기능을 컴포넌트 프레임워크로 구현한 코어뱅킹 패키지의 핵심 엔진이라고 할 수 있습니다. 어떤 금융산업의 대고객 상품서비스도 처리할 수 있도록 고객, 계약(계좌), 거래, 회계 원장 데이터를 처리, 저장할 수 있으므로 당사의 새로운 제품은 모두 범용 업무기능 컴포넌트를 재사용, 조립, 확장하여 개발하고 있습니다. 범용 업무기능 컴포넌트는 당사 코어뱅킹 패키지의 유연성과 확장성이라는 차별적 경쟁력의 핵심 요소입니다.
	당사의 모든 금융 소프트웨어 패키지를 개발, 운영, 시스템 통합, 연계하

구성	내용
애플리케이션 인터페이스	는 기술기반 소프트웨어들의 집합입니다. 여기에는 Java 프로그램 언어로 된 프로그램을 개발, 테스트, 배포, 운영하는 모든 과정을 지원하는 Java Application 개발 및 운영 소프트웨어, 동 소프트웨어의 클라우드 버전인 Cloud Application 개발 및 운영 소프트웨어, 은행 및 금융사 내부 시스템 간, 내부와 외부 시스템간 연계 운용을 지원하는 대내외 Interface 연계 소프트웨어, 금융사 시스템간의 대용량 파일 송수신 소프트웨어, 개발된 소프트웨어의 성능을 모니터링하는 End-to-End Application 모니터링 소프트웨어 등으로 구성되어 있습니다. 인프라 서비스의 소프트웨어들은 당사 코어뱅킹 패키지의 구성요소임과 동시에 그 자체로 우수한 상품성을 갖고 있어 독립적으로도 판매하고 있습니다.

(2) 금융 소프트웨어 제품

당사는 CBP를 기반으로 다양한 금융 소프트웨어 패키지를 출시해 왔으며 현재 가용한 금융 패키지 소프트웨어는 다음과 같습니다.



뱅크웨어글로벌 금융소프트웨어 제품군

제품명	적용업무	내용
		BX RBS는 중소형 은행, 인터넷은행, 저축은행 등의 여신, 수신, 외환 등 대

제품명	적용업무	내용
BX-RBS	리테일뱅킹	부문의 주요 금융상품 거래업무를 개발·처리·운영하는 패키지 솔루션입니다.
BX-AFS	할부리스금융	BX AFS (Asset Finance Service)는 카드, 캐피탈, 리스금융사와 같이 자산을 담보로 여신을 제공하는 여신전문기관용 종합업무 패키지 솔루션입니다. 신용 대출, 자동차/내구재 할부/리스, 매입채권, 팩토링 등의 다양한 상품/업무를 지원합니다.
BX-LOS	여신	BX LOS (Loan Origination Service)는 여신신청 및 심사 서비스를 제공하는 금융기관용 업무 패키지 솔루션입니다. 많은 경우 금융기관에서는 여신심사 시스템을 기존 코어뱅킹 시스템과 분리하여 독립적으로 구축 및 운영합니다.
BX-ERP	금융 인사/회계	BX ERP (Enterprise Resource Planning)는 부동산신탁회사, 자산운용사 및 중소 금융사를 위한 인사 및 회계소프트웨어로서 신탁사업관리, 분양관리, 리츠, 펀드관리, 인사/총무, 재무회계, 경영정보 등의 기능을 제공합니다.
BADA	뱅킹SaaS	BADA (Banking Anywhere Digital Anybody)는 2020년 출시한 동남아시아 저축은행, 농촌은행, 여신금융사, 마이크로 금융기관을 위한 SaaS 뱅킹 서비스로서, 온오프라인 고객가입부터 마이크로 여신, 신용평가, 사후관리, 대출 분석, 컴플라이언스, 회계처리 등 중소기업사의 업무기능 대부분을 퍼블릭 클라우드 기반으로 모바일앱과 온라인/오프라인 채널을 통해 제공합니다. 고객과 직원, 에이전트용 앱/웹과 전자지갑, e-KYC, 모바일 Pay도 지원합니다.
H-ALIS	신용카드 코어	H-ALIS (Hyundai Advanced Library Card Information System)는 당사와 현대카드가 공동으로 일본 신용카드 시장을 공략하기 위해 개발한 카드업무 패키지로서 고객가입부터 심사, 청구, 입금, 카드론, 가맹점업무 등의 카드 코어업무 프로세스를 모두 지원합니다. H-ALIS는 현대카드의 신용카드 비즈니스 노하우와 당사의 금융 플랫폼 기술로 개발한 핵심 IT 시스템으로 매일 2억건에 달하는 카드 거래를 365일, 24시간 실시간으로 안전하게 처리하는 것은 물론 대규모 매입/매출, 입/출금 업무를 동시에 처리할 수 있습니다. 특히 고객 및 상품 특성에 따라 시스템을 유연하게 재구성해 적용할 수 있기 때문에, 새로운 상품이 나오더라도 빠르게 대응할 수 있습니다.
BX-CPG	중앙결제망 연계 솔루션	BX-CPG는 금융기관의 계정계 시스템과 중앙결제망 간 연계를 지원하는 결제 연계 솔루션입니다. 타행환, 전자금융공동망, 자금반환, 거액이체 등 중앙결제망 연계 업무를 처리하며, Mapper 및 Interface Processor 구조를 통해 고객사 환경에 맞는 유연한 인터페이스 구성이 가능합니다. 또한 ISO20022, SWIFT 및 Local 표준 포맷을 지원하여 다양한 금융 메시지 표준에 대응할 수 있습니다. 해당 솔루션은 온프레미스 환경에서 제공됩니다.
BX-CoCore	MSA기반 코어뱅킹 시스템 솔루션	BX-CoCore는 은행 및 여수신 금융기관을 대상으로 하는 클라우드 기반 코어뱅킹 솔루션으로, 예금·대출·지급결제·외환·고객·상품·회계 등 금융기관의 핵심 업무 기능을 통합적으로 제공합니다. 프로젝트 팩토리를 통해 금융 상품 및 서비스의 설계와 관리를 지원하며, REST API 기반 Open API를 제공하여 다양한 채널 및 외부 기관과의 연계를 지원합니다. 또한 마이크로서비스 환경에서 상품 정보의 실시간 배포가 가능하도록 설계되었습니다. 해당 솔루션은 주요 클라우드 환경에서 제공됩니다. 또한, MSA 기반 환경에서 금융 시스템의 안정성과 확장성을 확보하기 위해 분산 트랜잭션 처리, 보상 처리(Compensation) 메커니즘, Semantic Lock 기반 데이터 일관성 관리, 멍등성(Idempotency) 보장 등의 기술을 적용하였습니다. 이를 통해 복잡한 분산 환경에서도 금융 거래의 정확성과 안정적인 서비스 운영이 가능하

제품명	적용업무	내용
		도록 설계되었습니다.
BX-MFS	마이크로 금융서비스 솔루션	BX-MFS는 동남아시아 지역의 마이크로금융기관을 대상으로하는 클라우드 기반 금융 솔루션으로, 고객 가입, 대출 프로세스, 신용평가, 회계 및 컴플라이언스 등 마이크로 금융 운영에 필요한 핵심 기능을 제공합니다. Agent Banking 기능을 통해 지역 상점을 금융 서비스 채널로 활용할 수 있으며 QR 기반 결제, e-Wallet, e-KYC 등 디지털 금융 서비스를 지원합니다. 또한 상품 팩토리화 및 다중통화· 다중언어· 멀티테넌트 구조를 지원하여 다양한 금융기관 환경에 적용 가능합니다. 해당 솔루션은 SaaS 및 클라우드 환경에서 제공됩니다.

(3) 플랫폼 소프트웨어 제품

당사의 플랫폼 코어뱅킹 소프트웨어 제품군은 BX CBP의 핵심 기술을 제품화하여 금융기관이 직접 코어뱅킹 시스템을 개발하고 운영할 수 있도록 지원하는 플랫폼 소프트웨어입니다.

세부구분	제품명	적용업무	내용
어플 개발 및 운영	BX-M	Java 개발/운영	BXM (Java Application Framework)는 엔터프라이즈 자바 어플리케이션 개발 프레임워크입니다. 고도의 안정성과 성능을 요구하는 금융기관 핵심업무 시스템에서 필요로 하는 개발 환경을 제공합니다. BXM은 소프트웨어 프로젝트의 개발 환경, 개발 표준화와 편의성을 지원하는 개발 프레임워크이면서 고성능 실시간 온/오프라인 거래와 बै치 거래 처리, 무중단 운영, 자동화된 운영 제어를 지원하는 운영 플랫폼입니다.
	BX-CM	클라우드 Java 개발/운영	BX CP (Cloud Platform)는 AWS, AZURE, 네이버클라우드, 알리클라우드 등 CSP의 종류에 상관없이 어떤 클라우드 환경에서도 데브옵스 플랫폼을 구성하여 클라우드 네이티브 어플리케이션을 개발하고 운영할 수 있도록 지원하는 클라우드 전용 어플리케이션 플랫폼입니다. 특히 BXM의 기술력을 바탕으로 금융기관의 미션 크리티컬한 거래 처리의 안정성을 보장한다는 점에서 차별화됩니다.
	BX-CA	AI 기반 Java 개발/운영	BX CA(Code Assistant)는 금융기관과 같이 보안에 민감한 기업이직접 생성형 AI를 활용하여 코딩 자동화 도구 및 플랫폼을 구축할 수 있게 해주는 솔루션입니다. 코드 자동 생성, 표준화, 보안위배사항 점검, 테스트 자동화와 같은 개발 생산성 향상 기능을 제공하며 Eclipse, VSCode, Web과 같은 다양한 개발 도구를 제공합니다. 또한 BX AI Platform 제품을 기반으로 RAG, Prompt, LLM등을 통합관리하는 Portal을 제공하여 구축 편의성을 제공합니다.
	BX-UI	App/Web 화면 개발용 UI 생성 및 관리 도구	BX-UI는 React 기반의 App/Web 화면 개발을 위한 UI 생성 및 관리 도구로, 금융회사 및 일반 기업이 일관된 사용자 인터페이스를 효율적으로 구축할 수 있도록 지원하는 솔루션입니다. 다양한 UI 컴포넌트와 템플릿, 유틸리티 라이브러리를 제공하여 화면 개발 생산성을 높이고 유지보수 효율성을 향상시키며, 프로젝트전반에 걸쳐 일관된 사용자 경험(UX)을 구현할 수 있도록 지원합니다. 또한 스토리북 기반의 개발자 문서와 코드 예제를 제공하여 컴포넌트 활용성을 높이고, 웹 접근성 가이드라인과 최신 웹 표준을 준수하여 다양한 사용자 환경에서 안정적인 서비스 구현이 가능하도록 설계되었습니다. 온프레미스(On-premise) 및 클라우드(Cloud) 환경에서 모두 활용할 수 있습니다.
	BX-PF	금융상품개발	BX PF (Product Factory)는 공통적인 상품설계 요소를 정의하여 재사용성을 극대화한 상품개발 및 관리 플랫폼입니다. 특히 고객의 금융지식이 향상되고 금융기관 간의 경쟁이 치열해짐에 따라, 수만종의 상품이 경쟁적으로 출시되고 있는금융환경에서는, 상품의 개발뿐 아니라 다양한 채널시스템에 대한 효과적인 배포관리도 중요한 요인이 됩니다. 기술적완성도와 범용성 측면에서 국내뿐 아니라 아시아에서 독보적인 지위를 갖고 있어 국내외 대형 은행 및 카드사, 핀테크 기업에 공급하고 있습니다.
	BX-BFM	금융 어플리케이션 개발 플랫폼	BX-BFM은 은행 및 여수신 금융기관의 코어업무 시스템 개발을 위한 기반 소프트웨어 프레임워크입니다. Java 기반의 개발 및 운영 도구를 제공하여 코어업무 프로그램 개발 및 관리 효율성을 높이고, 금융 상품 및 서비스의 신속한 설계를 지원하는 프로덕트 팩토리 기능을 제공합니다. 또한 계약, 정산, 회계 등 코어업무 처리에 필요한 공통 컴포넌트를 제공하여 금융기관의 시스템 구축 및 운영 효율성 제고에 기여합니다. 해당 솔루션은 OS 및 하드웨어 독립적인 구조로 설계되었으며 온프레미스 및 다양한 클라우드 환경에서 활용 가능합니다.

통신 및 파일 송수신	BX-I	대내외 인터페이스	BXI (Integrator)는 기업 내에서 운용하고 있는 다양한 업무시스템, 고객 인터페이스 채널(channel), 외부 기업 시스템과의 인터페이스 연계를 지원하는 소프트웨어입니다. BXI는 대외 시스템 연계(Front-End Processing), 대내 시스템 연계(Enterprise Application Interface), 채널 연계(Multi-Channel Integration), API 연계(Application Programming Interface Gateway) 기능을 모두 갖추고 있습니다.
	EZGator	기업용 파일 송수신 관리	EZGator(이지게이터)는 파일 송/수신 암호화, 관리기능, 업무의 편리성과 안정성을 갖춘 MFT(Managed File Transfer) & Secure FTP 솔루션입니다. 파일 송수신관리 솔루션(MFT-Managed File Transfer)은 FTP의 기능을 완전 대체해 파일의 효율적 전송, 자동화 및 관리의 편리성을 제공하는 특징을 가지고 있습니다. 압축 및 병렬전송 기능을 이용해 전송 시간을 획기적으로 단축하여 기존 파일전송기준인 FTP(File Transfer Protocol) 보다 보안성, 안정성, 편리성 등이 더 뛰어납니다. 이와 함께 전송관련 각종 정보를 관리하여 송·수신 상황을 실시간으로 모니터링 할 수 있으며, 자체 이중화 지원으로 네트워크 장비 없이도 장애 발생 시 완벽한 복구와 신속한 조치가 가능합니다. 암호화, 복호화, 사용자 권한 관리 등 보안 기능이 탁월하며 예약전송, 주기적 전송 등 각종 편의 기능을 제공합니다.
	BX-B	블록체인 인터페이스 솔루션	BX-B(Blockstream)은 개별 플랫폼 간 서버를 연계하는 B2B 미들웨어로 open api 기반의 블록체인 분산원장 자동 전환 기능을 통해 이기종 블록체인 간 자산 이동을 원활하게 지원합니다. 별도의 플랫폼 구축 없이 자산 거래가 가능하며, open api 규격에 따라 서버 환경을 자동으로 구성하여 플랫폼 구축 비용 절감 및 처리 속도 개선 효과를 제공합니다. 또한, HSM(Hardware Security Module) 기반 구조로 운영되어 보안성과 안정성이 확보된 환경에서 서비스를 지원할 수 있습니다.
소스 전환 및 test 도구	BX-CC	Cobol Java 전환 소프트웨어	BX-CC는 COBOL 기반 레거시 시스템을 Java 기반 환경으로 전환하기 위한 코드 변환 솔루션입니다. COBOL 소스를 Spring 또는 상용 프레임워크 기반 서비스 구조로 변환하여 금융회사 및 일반 기업의 시스템 현대화를 지원하며, 다양한 프레임워크 환경을 지원하고 COBOL 소스 분석 자료를 제공함으로써 시스템 전환 과정의 효율성을 제고합니다. 해당 솔루션은 하드웨어 독립적인 구조로 설계되어 온프레미스 및 PC 환경에서 활용 가능합니다.
	BX-Q#	프로그램 테스트 커버리지 검증 소프트웨어	BX-Q#는 Java 기반 업무 애플리케이션의 테스트 커버리지를 분석하여 개발 및 테스트 단계의 품질 수준을 객관적인 지표로 제공하는 화이트박스 테스트 품질 관리 솔루션입니다. 라인, 분기, 메서드, 클래스 등 다양한 커버리지 정보를 제공하며 Java BCI 기술을 활용하여 소스 수정 없이 커버리지 측정이 가능합니다. 또한 코드 인스펙션 기능과 커버리지 분석 결과를 통합 제공하여 개발자가 품질 상태를 직관적으로 확인할 수 있도록 지원합니다. 해당 솔루션은 온프레미스 환경에서 제공됩니다.

2) 소프트웨어 유지보수

소프트웨어 유지보수(Software Maintenance: SWMA)는 소프트웨어 라이선스를 판매한 이후 소프트웨어의 오류 수정, 기능 또는 성능 개선 패치(patch) 설치, 정기 기술 점검, 교육 및 운영 교육, 기술 지원 등의 서비스를 지원하는 서비스입니다. 당사는 소프트웨어 기술지원 전담 조직을 구성하여 고객 지원을 수행하고 있습니다. 제품 도입 시기에는 주로 전담 엔지니어를 할당하여 직접 기술 지원을 수행하며 유지보수 시점에서는 계약에 의거한 고객 지원을 수행합니다.

3) SaaS

당사의 SaaS 제품(BADA)은 당사의 BX-CBP 코어뱅킹 애플리케이션을 동남아시아 중소형 은행에 적합한 기능과 서비스로 패키징한 클라우드 기반의 banking 애플리케이션 서비스입니다. 당사의 SaaS 고객은 초기 투자 없이 모바일/인터넷 banking, 디지털 온보딩 및 최신 리테일 banking 서비스를 사용량 기반으로 즉각 이용할 수 있습니다.

4) 프로페셔널서비스(SWSI)

SWSI는 코어뱅킹 패키지 등 당사의 소프트웨어를 기반으로 고객 요구에 맞춤 시스템을 개발하는 SI사업을 뜻하는 당사 고유의 용어입니다. 일반적인 SI사업이 고객의 요구사항에서 출발하여 새로운 시스템을 설계하고 프로그램하고 테스트하는 소프트웨어 개발 절차를 거친다면, 당사의 SWSI는 이미 완성되고 검증된 소프트웨어를 고객의 특별한 상황에 맞춰 일부를 변경/추가하는 방식으로 개발을 진행합니다.

따라서 고객의 요구 사항을 이해하고 나서 소프트웨어를 설계하고 개발하는 것이 아니라, 당사 소프트웨어와 어떤 차이가 있는지를 파악한 후 일부 수정/보완 항목을 결정하고 해당 부분만을 개발하여 사용하게 됩니다. 이러한 SWSI 서비스 방식은 기존 소프트웨어를 대부분 재사용하게 된다는 장점이 있습니다.

또한, 당사의 프로페셔널서비스(SWSI)는 프로젝트 시작 단계부터 작동하는 소프트웨어를 점진적으로 개선/변경하면서 테스트를 진행하기 때문에 전통적인 SI 프로젝트 대비 품질, 납기, 비용 측면에서 모두 경쟁력을 갖추고 있습니다. 특히, SWSI는 당사의 소프트웨어 기술 우수성을 기반으로 높은 운영 효율성을 제공하므로, 소프트웨어 운용 비용 절감 측면에서도 차별화된 가치를 제공합니다.

5) AMS

AMS 사업은 통상 당사의 SWSI 프로젝트로 고객 맞춤 시스템이 구축/완료된 이후 운영 단계에 진입하는 시점부터 1년 단위로 계약을 체결합니다. 이후, 매년 연간 인건비 상승률을 반영하여 연장 계약을 진행합니다.

다. 주요 제품 등의 가격변동 추이 및 가격변동원인

당사는 국가, 금융업종, 고객 세그먼트, 고객사 규모, 시스템 구성에 따라 사업별로 가격을 책정하며, 입찰 및 협상에 따라 최종 가격이 결정되므로 제품 가격 추이를 기재하기 어렵습니다. 또한 수주 사업의 특성상 영업비밀 보호가 필요하므로 제품별 단가를 기재하지 아니하였습니다.

3. 원재료 및 생산설비

당사는 금융 소프트웨어 개발 및 공급을 주된 사업으로 영위하고 있으며, 해당 사업은 일반 제조업과 달리 원재료, 부재료, 저장품 등의 매입이 존재하지 않습니다. 단, 사업 영위를 위해 협력업체 또는 프리랜서 등에 의한 외주용역비 그리고 상품 매입 비용이 발생하고 있습니다.

[상품 및 외주 비용 상세]

(단위 : 백만원)

매입유형	제17기(당기)	제16기(전기)	제15기전(전기)
	2025년	2024년	2023년
상품	1,270	925	1,534
외주비	22,458	16,884	27,954
총계	23,728	17,809	29,488

가. 생산 및 생산설비에 관한 사항

(1) 생산능력 및 생산실적

당사는 소프트웨어 개발 및 공급을 주된 사업으로 영위하고 있으며 해당 사업은 인적 자원을 활용해 소프트웨어를 개발/제공하는 형태로 수행됩니다. 또한, 고정된 생산설비에서 물리적 제품을 반복적으로 생산하지 않기 때문에 별도의 생산 능력 및 생산 실적을 산정하지 않습니다.

(2) 생산설비에 관한 사항

당사는 제조업과 같이 고정된 생산설비를 보유하고 있지 않습니다. 다만, 고객의 요구 사항에 따라 각 고객사에 상주하는 개발 인력이 있으며, 그 이외의 인력은 본사 사무실에서 근무하고 있습니다.

4. 매출 및 수주상황

가. 매출실적

(단위 :백만원)

매출 유형	품목		제 17기 당기 (2025년)	제 16기 전기 (2024년)	제15기 전(전)기 (2023년)
			매출액	매출액	매출액
License	제품	수출	-	-	-
		내수	2,963	3,428	7,107
		소계	2,963	3,428	7,107
MA	제품, 상품	수출	946	1,326	938
		내수	5,228	3,994	3,332
		소계	6,174	5,320	4,270
SaaS	제품	수출	5,720	3,956	2,527
		내수	1,060	981	270
		소계	6,781	4,937	2,797
SWSI	용역, 상품	수출	1,591	3,701	14,976
		내수	29,557	14,141	24,911
		소계	31,148	17,841	39,886
AMS	용역	수출	-	834	2,137
		내수	16,383	17,841	16,716
		소계	16,383	18,676	18,854
합 계		수출	8,257	9,817	20,578
		내수	55,191	40,384	52,336
		소계	63,448	50,201	72,914

주) 연결재무제표 기준

나. 판매경로 및 판매 방법

당사의 판매경로는 고객과 직접 계약하는 경우, 해외 자회사와 계약하는 경우, 국내 금융그룹 IT자회사 및 SI기업과 계약하는 경우 등의 판매 경로가 있습니다.

(1) 고객과 직접 계약

당사가 국내외 고객들과 직접 계약을 체결하여 제품 및 서비스를 공급하는 경우입니다. 국내에서는 금융기관(은행, 카드사, 증권사, 지주사 등) 과 공공기관과의 계약이 이에 해당하며, 해외의 경우 라인뱅크 타이완, 필리핀 BPI Banko 등과의 매출 계약이 고객과 직접 계약을 체결한 경우입니다.

(2) 해외 자회사와 계약

당사의 일본 사업과 동남아 사업은 고객이 본사와 직접 계약을 요청하는 경우를 제외하고는 당사의 해외자회사인 Bankware Japan과 Bankware Asia을 통해 수행하는 것을 원칙으로 하고 있습니다. 일본의 신용카드 코어시스템 공급 사업 계약을 Bankware Japan과 체결한 사례가 이에 해당하며, Bankware Japan은 현지 SI 기업과 계약을 체결하여 최종 고객에 본사의 제품과 서비스를 공급하고 있습니다.

또한, 필리핀/중국 등 아시아 지역 banking SaaS 솔루션을 공급할 때 Bankware Asia와 계약을 체결하는 경우 역시 이에 해당됩니다. Bankware Asia는 고객과 직접 계약을 체결하거나 현지 협력사와 계약을 체결하여 최종 고객에게 당사의 제품과 서비스를 공급합니다.

(3) 국내 금융그룹 IT자회사 또는 SI기업과 계약

국내 금융회사 또는 공공기관에서 발주하는 사업의 주사업자가 SI기업이나 금융그룹 IT자회사인 경우는 해당 SI기업과 계약을 체결하고 동사를 통해 당사의 제품과 서비스를 공급합니다. 예를 들어 우리금융지주 산하 우리FIS, 하나금융지주 하나티아이, 농협지주의 농협정보시스템과의 매출계약 등이 금융그룹 IT자회사를 통해 판매가 이루어지는 경우입니다.

다. 판매전략

(1) 고객사 사업 계획 참여

당사는 적극적인 사전 영업을 통해 고객의 솔루션 계획 단계에서 선진 금융 소프트웨어 구축 트렌드와 패키지 기반 개발의 장점을 적극적으로 소개하고 있습니다. 은행 및 금융회사 고객들의 사업기획 단계에서 관행적으로 추진했던 SI 방식의 대안으로 금융솔루션 기반의 맞춤형 개발 방식을 소개하고, 두 방식의 장단점을 설명하는 등, 당

사의 금융솔루션 개발방식을 고려한 사업계획과 예산책정을 지원하여 당사에 유리한 제반 여건을 조성하고자 노력합니다. 또한 입찰 단계에서 정보제공요청서, 제안요청서 작성을 지원하여 당사의 장점인 최신 클라우드 기술지원, 업무솔루션의 유연성과 확장성, 유지보수성, 선도기업 구축사례, 업계 최고의 인프라 솔루션 등이 성공적인 시스템 개발과 사후 유지관리에 미치는 중요성을 인지시킵니다. 이러한 기술영업 활동을 통해 해당 내용이 요청서에 포함되고 평가에 반영되어 수주확률이 높아질 수 있도록 하고 있습니다.

(2) 재판매/추가판매 활성화

당사는 금융솔루션 구축이 끝나면 후속 사업으로 소프트웨어 유지보수와 어플리케이션 관리 서비스(AMS)를 제공함으로써 장기적인 고객 관계를 유지하고 있습니다. 특히 AMS 사업은 수년간 고객과 함께 근무하면서 고객사 시스템의 운영 및 개선을 담당하므로 관련된 추가 기능 또는 업무 확대 적용과 관련한 영업 기회를 감지합니다. 따라서 기존에 도입한 제품의 업그레이드와 새로운 업무기능의 추가, 또는 연결된 다른 업무시스템 재구축까지 다양한 사업기회가 포착되면 영업기회 유형에 따라 당사의 신제품 버전의 신규 기능과 신기술을 설명하여 업그레이드 재구축을 유도하거나, 새로운 업무 모듈 추가 구매를 유도합니다. 또한 당사의 제품들은 동일 기반 프레임워크를 이용하여 개발했다는 점을 강조하여 현재 운용하는 시스템 위에 새로운 신사업, 신규 업무시스템 구축 사업을 제안하기도 합니다. 이러한 과정을 통해 당사 제품을 사용하는 고객사 내부 업무의 지원 범위를 지속적으로 확대해 나가고 있습니다.

(3) 금융산업 세그먼트별 고객기반 확대

당사는 국내 시장에서 리테일은행, 저축은행, 신용카드/캐피탈, 공금융, 자산운용 등 금융산업 세그먼트별 솔루션 포트폴리오를 꾸준히 확대해 나가고 있습니다. 일본시장의 경우 신용카드 코어시스템 분야에서 중소형 고객 세그먼트에 집중하여 영업을 진행하고 있으며, 동남아 지역 SaaS 솔루션의 경우 지방은행/소형저축은행을 대상으로 고객을 확보하고 있습니다. 당사는 금융산업 세그먼트 솔루션을 기반으로 해당 시장에서 독보적인 위치를 점하는 것을 목표로 하고 있으며, 솔루션별 delivery 역량을 고려해 매년 적절한 프로젝트 포트폴리오를 관리함으로써 성장성과 수익성을 지속적으로 추구하고 있습니다.

(4) 해외시장 파트너 네트워크 구축

당사는 해외 판매전략의 일환으로 코어뱅킹을 포함한 금융 소프트웨어 솔루션과 구독형서비스(SaaS)에 대한 해외 영업 및 delivery 파트너 네트워크를 적극적으로 구축하고 있습니다. 일본에서는 신용카드시스템 시장 공략을 위해 일본IBM 자회사인 Exa와 일본 1위 PG (Payment Gateway) 기업인 GMO-PG, 신용카드산업 경영컨설팅 기업인 뷰루가컨설팅과 파트너 계약을 체결하였으며, 코어뱅킹 소프트웨어 파트너 네트워크도 구축할 계획입니다. 동남아에서는 타이완 최대 SI기업인 Wistron와 제휴를 맺었으며, 싱가포르 자회사인 Bankware Asia를 중심으로 동남아 지역 전체를 커버하는 금융SI전문기업인 Thakral One, 인도네시아 금융SI전문기업인 Indivara Group, MKP등과 파트너십을 구축했습니다.

당사는 향후에도 진출 국가별 금융산업 전문성을 가진 파트너 기업 네트워크를 활용한 비즈니스를 연계해나갈 예정입니다. 이에 따라 당사는 소프트웨어 공급 및 기술지원, 솔루션 컨설팅에 집중하고, 현지 영업과 고객지원, 사후관리는 로컬 파트너가 담당하는 협력체계를 구축해 나갈 것입니다.

라. 수주현황

당사의 수주현황은 아래와 같습니다. 당사의 경우 고객별 수주내역은 당사 영업 기밀 사항이자 상장사의 공정 공시 의무 위반에 해당될 수 있으므로, 수주 총액만을 공시하였습니다.

(단위: 백만원)

발주처	품 목(프로젝트명)	수주일자(계약일자)	납 기	수주총액		기납품액		수주잔고	
				수량	금액	수량	금액	수량	금액
금융기관 등	시스템구축 및 유지보수	-	-	-	127,904	-	88,790	-	39,114

5. 위험관리 및 파생거래

당사는 시장 위험, 신용 위험과 유동성 위험에 노출되어 있습니다.(시장 위험은 다시 환율 위험, 이자율 위험과 가격 위험 등으로 구분) 회사는 이러한 위험 요소들을 관리하기 위해 각각의 위험 요인을 면밀하게 모니터링하고 대응하는 위험관리 정책과 프로그램을 운영하고 있습니다.

가. 시장위험

(1) 이자율변동 위험

이자율 위험은 미래 시장 이자율 변동에 따라 예금 또는 차입금 등에서 발생하는 이자수익 및 이자 비용이 변동될 위험으로써 이는 주로 변동금리부조건의 차입금과 예금에서 발생하고 있습니다. 회사의 이자율 위험관리 목표는 이자율 변동으로 인한 불확실성 최소화를 추구함으로써 기업 가치를 극대화하는 데 있습니다.

2025년말 기준 현재 회사는 시장 위험에 노출되어 있는 유의적인 변동금리부 조건의 차입금 등을 보유하고 있지 않습니다.

(2) 가격위험

회사는 유동성 관리 및 영업상의 필요 등으로 상장 및 비상장 주식을 포함하는 지분증권 및 채무 증권에 투자하고 있지 않습니다.

(3) 외환위험

외환위험이란 환율의 변동으로 인하여 금융상품의 공정가치나 미래현금흐름이 변동할 위험입니다. 환율위험은 금융상품을 측정하는 기능통화 이외의 통화로 표시된 금융상품에서 발생합니다. 따라서 비화폐성 항목이나 기능통화로 표시된 금융상품에서는 환율 위험이 발생하지 않습니다.

2025년말 기준 외환 위험에 노출되어 있는 회사의 금융자산·부채내역의 원화환산 기준액은 다음과 같습니다.

(단위: 원)

구분	2025년 (당기)		2024년 (전기)	
	자산	부채	자산	부채
USD	6,395,944,126	50,470,583	2,486,085,557	-
JPY	2,152,373,745	-	2,534,610,243	-
CNY	2,895,858	-	13,730,922	-

당기말과 전기말 현재 다른 모든 변수가 일정하고 기능통화 이외의 주요 외화로 표시된 회사의 화폐성 자산·부채에 대해 원화의 환율이 10% 변동하는 경우를 가정

할 때 법인세비용차감전순손익에 미치는 영향은 다음과 같습니다.

(단위: 원)

구분	2025년 (당기)		2024년 (전기)	
	10%상승시	10%하락시	10%상승시	10%하락시
USD/원	634,547,354	(634,547,354)	248,608,556	(248,608,556)
JPY/원	215,237,375	(215,237,375)	253,461,024	(253,461,024)
CNY/원	289,586	(289,586)	1,373,092	(1,373,092)

나. 신용위험

신용 위험은 보유하고있는 수취 채권을 포함한 거래처에 대한 신용 위험뿐만 아니라 현금및현금성자산, 파생금융상품 및 은행 등 금융기관 예치금으로부터 발생하고 있습니다.

(1) 위험관리

회사는 신용 위험을 관리합니다. 은행 및 금융기관의 경우 우량신용등급을 보유한 곳과 거래합니다. 기업 고객의 경우 외부 신용 등급을 확인할 수 있는 경우 동 정보를 사용하고 그 외의 경우에는 내부적으로 고객의 재무상태와 과거 경험 등을 근거로 신용등급을 평가합니다. 회사의 신용위험과 관련한 개별 고객, 산업, 지역 등의 유의적인 집중은 없습니다. 회사가 보유하는 채무상품은 모두 낮은 신용 위험의 상품에 해당합니다.

(2) 금융자산의 손상

회사는 기대신용손실 모형이 적용되는 다음의 주요 금융 자산을 보유하고 있습니다.

- 재화 및 용역의 제공에 따른 매출채권
- 상각후원가로 측정하는 기타 금융자산

보고기간 말 현재, 회사는 신용위험에 노출되어 있는 유의적인 매출채권 등을 보유하고 있지 않습니다. 현금성자산도 손상 규정의 적용대상에 포함되거나 식별된 기대신용

손실은 유의적이지 않습니다.

다. 유동성 위험

현금 흐름의 예측은 회사의 재무부서가 수행합니다. 회사의 재무부서는 영업자금수요를 충족시킬 수 있도록 유동성에 대한 예측을 항시 모니터링하여 약정을 위반하는 일이 없도록 하고 있습니다. 유동성에 대한 예측 시에는 회사의 자금조달계획, 약정 준수, 회사 내부의 목표채무비율 및 통화에 대한 제한과 같은 외부 법규나 법률 요구 사항이 있는 경우 그러한 요구사항을 고려하고 있습니다.

(1) 유동성위험관리

당기말과 전기말 현재 회사의 유동성 위험 분석 내용은 다음과 같습니다.

1) 당기말

(단위: 원)

구 분	1년 미만	1~5년	5년 이상	합 계
매입채무 및 기타채무	7,977,213,825	-	-	7,977,213,825
차입금	2,018,888,331	-	-	2,018,888,331
사채	1,136,207,668	-	-	1,136,207,668
리스부채	1,577,952,880	1,791,102,037	-	3,369,054,917
합 계	12,710,262,704	1,791,102,037	-	14,501,364,741

2) 전기말

(단위: 원)

구 분	1년 미만	1~5년	5년 이상	합 계
매입채무 및 기타채무	6,557,666,031	-	-	6,557,666,031
차입금	1,236,195,089	972,012,329	-	2,208,207,418
사채	552,563,172	1,204,366,468	-	1,756,929,640
리스부채	1,371,001,248	3,007,590,812	-	4,378,592,060
합 계	9,717,425,540	5,183,969,609	-	14,901,395,149

위의 분석에 포함된 비파생금융부채는 보고기간 말로부터 계약 만기일까지의 잔여기간에 따라 만기별로 구분되었습니다. 계약 만기일까지의 잔여기간에 따른 만기별 구분에 포함된 현금흐름은 현재가치 할인을 하지 않은 금액으로 이자를 포함한 금액입니다.

(2) 자본위험관리

회사의 자본 관리의 주요 목적은 안정적 재무 구조의 유지입니다. 회사는 자본 관리 지표로 부채비율을 이용하고 있으며, 부채비율은 부채총계를 자본총계로 나누어 산출하고 있습니다. 2025년 연간 사업보고서 기준 현재 회사의 부채비율은 다음과 같습니다.

(단위: 원,%)

구분	2025년(당기)	2024년(전기)
부 채	29,340,184,765	33,015,965,120
자 본	17,941,800,217	18,913,586,715
부채비율	163.53	174.56

6. 주요계약 및 연구개발활동

가. 경영상의 주요계약 등

당사는 보고서 제출일 현재 회사의 재무상태에 중요한 영향을 미치는 비경상적인 주요 계약이 없습니다.

나. 연구개발활동

(1) 연구개발 조직 구성

당사 연구개발 조직은 연구개발 제품에 따라 크게 금융·플랫폼과 인프라 플랫폼 소프트웨어로 조직되며, 하위 부서는 세부 기술/제품, 사업에 따라 나누고 있습니다.

구분	조직명	연구개발 제품	인원(명)
금융 플랫폼 소프트웨어	금융 SW 연구소	BX PF, CBB, 패키지 (BX RBS, BX AFS, BX LOS, BX-ERP)	26
인프라 플랫폼	SW연구소	BXM, BXI, BX CP, BX-CM, BX-CP	27
합계	-	-	53

다. 연구개발실적

(1) 연구개발비용

(단위: 원,%)

과 목	2025년	2024년	2023년
연구개발비용 계	5,234,550,339	10,987,853,931	8,256,684,721
(정부보조금)	(50,640,000)	(207,200,000)	(129,160,000)
연구개발비 / 매출액 비율 [연구개발비용 계 / 당기 매출액 * 100]	8.24	22.08	11.37

주1) 매출액은 별도 재무제표기준입니다.

주2) 연결대상 법인(해외법인)에는 연구개발비가 존재하지 않습니다.

(2) 연구개발 실적

(가) 정부과제 수행 실적(최근 3개년)

연구과제명	주관부서	연구기간	정부출연금	관련제품	비고
클라우드 네이티브 할부/리스 SW개발 - 구매조건부	중소기업기술정보진흥원	'23.12~'25.03	3.1억원 (총 3.87억원)	AFS	-

(나) 자체 R&D 실적

당사는 소프트웨어 개발 및 업그레이드에 필요한 기반 기술과 모듈을 연구조직에서 자체 개발하고 있습니다.

■ 인프라 플랫폼 소프트웨어 기술

1) 프레임워크 고성능 지원을 위한 Load Time Transformation기술

연구과제	프레임워크 고성능 지원을 위한 Load Time Transformation기술 적용
연구기관	뱅크웨어글로벌
연구내용	BCI(Byte Code Instrumentation)기술을 Java 어플리케이션 프레임워크에 접목하여 프레임워크가 동적으로 판단해야 하는 Logic을 최소한의 부하로 처리하는 기술 개발
기대효과	Java 어플리케이션 프레임워크 성능 향상
상품화	당사 BXM 제품 적용

2) 자바 기반의 업무시스템에서의 응용프로그램 무중단 교체를 위한 기술

연구과제	자바 기반의 업무시스템에서의 응용프로그램 무중단 교체를 위한 기술
연구기관	뱅크웨어글로벌
연구내용	Java 프레임워크에 Hot Deploy 방식의 어플리케이션 무중단 교체 및 복원 기술을 구현
기대효과	무중단 Java 프레임워크 개발
상품화	당사 BXM 제품 적용

3) 공동 설계 작업을 지원하는 시스템

연구과제	컴포넌트 고유 관리 시스템
연구기관	뱅크웨어글로벌
연구내용	표준설계기준을 준수하면서도 실시간 상호참조하여 설계정합성을 보장하는 공동설계도구 개발
기대효과	대규모 업무시스템 설계 효율화
상품화	당사 제품 BXM 적용

■ 금융 플랫폼 소프트웨어 기술

1) 상품정보 구조화 기반 데이터 제공 시스템 및 방법

연구과제	상품정보 구조화 기반 데이터 제공 시스템 및 방법
연구기관	뱅크웨어글로벌
연구내용	상품 속성의 변경과 추가에 영향을 받지 않는 범용 상품정보제공 API 설계를 가능하게 하는 상품속성 유형별/구조별 데이터 처리방식 개발

기대효과	금융상품 관리시스템 복잡도 감소, 유지보수성 개선
상품화	당사의 BX PF 제품 적용

2) 범용 Financial Transaction 엔진

연구과제	범용 Financial Transaction 엔진
연구기관	뱅크웨어글로벌
연구내용	금융상품 계약의 재무 이벤트를 표준화된 방식으로 통합 관리하는 Financial Transaction 엔진 개발
기대효과	금융시스템 소프트웨어 변경 업무부하 감소
상품화	당사 CBP 제품에 적용

7. 기타 참고사항

가. 지적재산권 현황

(1) 특허 등록(28건)

번호	내용	등록번호	출원일	등록일	출원국
1	자바 기반의 업무시스템에서의 응용프로그램 무중단 교체를 위한 시스템 및 그 방법(BXM)	10-1463856	2012-09-13	2014-11-13	대한민국
2	데이터의 계층관계 추출시스템 및 그 방법	10-1591324	2015-11-20	2016-01-28	대한민국
3	데이터 서비스 성능 통합 관리방법	10-1624898	2015-11-20	2016-05-23	대한민국
4	항수 추킹을 이용한 리눅스 또는 유닉스 시스템용 C언어 기반 어플리케이션 성능 관리 모듈	10-1637201	2016-01-06	2016-07-01	대한민국
5	서비스 서버 및 이를 이용한 모임관리 시스템	10-1799054	2017-04-12	2017-11-13	대한민국
6	바이트 코드 기반 자바 메서드 버전 관리 방법, 이를 이용한 자바 소프트웨어 개발 시스템 및 방법	10-1970717	2017-05-18	2019-04-15	대한민국
7	이상치 탐지 방법, 이를 이용하는 장치 및 시스템	10-1977214	2017-09-19	2019-05-03	대한민국
8	메타정보 및 엔터프라이즈 프레임워크를 이용한 암호화 SQL 자동 생성 시스템 및 방법	10-1979320	2017-05-18	2019-05-10	대한민국
9	거래 왜곡을 방지하기 위한 탈중앙화 거래소를 통한 토큰 스왑 시스템 및 방법	10-2564770	2023-01-12	2023-08-03	대한민국
10	증권형 토큰의 수익 배분 시스템 및 방법	10-2670671	2023-10-16	2024-05-27	대한민국
11	컴포넌트 공유 관리 시스템 및 방법	10-2739694	2022-07-21	2024-12-03	대한민국
12	JSON 형식의 데이터를 이용한 REST API 소스의 자동 생성 장치 및 방법	10-2739692	2022-07-20	2024-12-03	대한민국
13	상품정보 정합성 유지 시스템 및 방법	10-2739690	2022-07-20	2024-12-03	대한민국
14	금융 수수료 계산 컴포넌트 제공 시스템 및 방법	10-2751871	-	2025-01-03	대한민국
15	번들 상품 개발 시스템 및 방법	10-2751878	-	2025-01-03	대한민국
16	금융상품 손익 시뮬레이션 시스템 및 방법	10-2751881	-	2025-01-03	대한민국
17	상품정보 구조화 기반 데이터 제공 시스템 및 방법	10-2759899	-	2025-01-21	대한민국
18	DIY 상품 생성 방법	10-2759894	-	2025-01-21	대한민국
19	계약 처리 방법	10-2765349	-	2025-02-05	대한민국
20	가입 요청 처리 방법 및 기능 추가 방법	10-2774531	-	2025-02-25	대한민국
21	잔액 관리 방법	10-2784599	-	2025-03-17	대한민국

번호	내용	등록번호	출원일	등록일	출원국
22	인터페이스 전송 시 무중단 및 고가용성을 보장하는 연계 시스템 및 방법	10-2804551	-	2025-04-30	대한민국
23	데이터베이스 서비스 관리 시스템 및 방법	10-2851986	2022-07-21	2025-08-25	대한민국
24	자바(JAVA) 어플리케이션을 활용한 대용량 데이터 처리 시스템 및 멀티프로세싱 시스템	10-2855151	2022-07-21	2025-09-01	대한민국
25	거래 오류 방지 처리 기술이 적용된 에이전시 뱅킹 서비스 시스템 및 방법	10-2863249	2022-07-20	2025-09-18	대한민국
26	피투피 파일 전송 시스템 및 그 방법	10-2874787	2022-07-21	2025-10-17	대한민국
27	은행 계정계 온라인 시스템에서의 실시간 데이터 레포트 추출 시스템 및 방법	10-2886167	2022-07-20	2025-11-11	대한민국
28	스마트 컨트랙트 포맷 변환을 통한 API 제공 시스템 및 방법	10-2887854	2025-06-10	2025-11-13	대한민국

(2) 특허 출원(19건)

번호	내용	출원번호	출원일	출원국
1	대량의 데이터 요청을 처리하는 고성능 데이터 처리 시스템 및 그 방법	10-2022-0089511	2022-07-20	대한민국
2	인터페이스 전송 시 무중단 및 고가용성을 보장하는 연계 시스템 및 방법	10-2022-0089512	2022-07-20	대한민국
3	분산 애플리케이션을 위한 트랜잭션 처리 방법 및 시스템	10-2022-0089513	2022-07-20	대한민국
4	은행 계정계 온라인 시스템에서의 실시간 데이터 레포트 추출 시스템 및 방법	10-2022-0089514	2022-07-20	대한민국
5	거래 오류 방지 처리 기술이 적용된 에이전시 뱅킹 서비스 시스템 및 방법	10-2022-0089515	2022-07-20	대한민국
6	잔액 관리 방법	10-2022-0089875	2022-07-20	대한민국
7	서비스 수행 방법 및 서비스 수행 장치	10-2022-0090296	2022-07-21	대한민국
8	피투피 파일 전송 시스템 및 그 방법	10-2022-0090297	2022-07-21	대한민국
9	어플리케이션 소스코드를 분석하여 업무흐름을 도식화하는 통합개발환경 시스템	10-2022-0090299	2022-07-21	대한민국
10	데이터베이스 서비스 관리 시스템 및 방법	10-2022-0090300	2022-07-21	대한민국
11	자바(JAVA) 어플리케이션을 활용한 대용량 데이터 처리 시스템 및 멀티프로세싱 시스템	10-2022-0090301	2022-07-21	대한민국
12	금융 수수료 계산 컴포넌트 제공 시스템 및 방법	10-2022-0089558	2022-07-20	대한민국
13	번들 상품 개발 시스템 및 방법	10-2022-0089559	2022-07-20	대한민국
14	금융상품 손익 시뮬레이션 시스템 및 방법	10-2022-0089640	2022-07-20	대한민국
15	상품정보 구조화 기반 데이터 제공 시스템 및 방법	10-2022-0089556	2022-07-20	대한민국
16	DIY 상품 생성 방법	10-2022-0089641	2022-07-20	대한민국
17	계약 처리 방법	10-2022-0089874	2022-07-20	대한민국
18	가입 요청 처리 방법 및 기능 추가 방법	10-2022-0089876	2022-07-20	대한민국
19	스마트 컨트랙트 포맷 변환을 통한 API 제공 시스템 및 방법	10-2025-0075361	2025-06-10	대한민국

(3) 프로그램 등록(34건)

번호	내용	출원번호	출원일	출원국
1	BGPF - Product Configurator	S-2010-005691	2010-10-07	대한민국
2	BXM(비엑스엠) 어플리케이션 프레임워크	C-2012-012493	2012-06-26	대한민국
3	BG Product Factory v2.0 (뱅크웨어글로벌 프로덕트 팩토리)	C-2013-008875	2013-04-26	대한민국
4	BGPF - Product Configurator v2.0(비지피에프-프로덕트 컨피규레이터)	C-2013-008875	2013-05-13	대한민국
5	BX Tester(비엑스 텍스터)	C-2013-011594	2013-06-03	대한민국
6	BX AppAnalyzer(비엑스 앱애널리저)	C-2013-012192	2013-06-12	대한민국
7	BG CoreBanking Base (뱅크웨어글로벌 코어뱅킹베이스)	C-2014-014376	2014-06-23	대한민국
8	BX Tester v3 (비엑스 텍스터 v3)	C-2014-030278	2014-12-01	대한민국

번호	내용	출원번호	출원일	출원국
9	CBP Version 2.3(씨비피 버전 2.3)	C-2016-003404	2016-02-03	대한민국
10	서플라이체인파이낸스를 위한 컴포넌트 기반 패키지 버전 1.0	C-2016-009819	2016-04-22	대한민국
11	피투피(P2P) 대출 서비스를 위한 컴포넌트 기반 패키지 버전 1.0	C-2016-010863	2016-05-03	대한민국
12	BX Q#v4.0 (비엑스 큐샴 v4.0)	C-2016-015411	2016-06-24	대한민국
13	CBP Version 5.x(씨비피 버전 5.x)	C-2020-012033	2020-04-08	대한민국
14	BX-PF v4.0(비엑스 상품팩토리 버전 4.0)	C-2020-012279	2020-04-09	대한민국
15	BXI(비엑스아이) 인터페이스 프레임워크	C-2020-012280	2020-04-09	대한민국
16	BXCloud(비엑스클라우드)	C-2020-034461	2020-10-08	대한민국
17	BX-ERP@Re (비엑스이알피 부동산신탁 어플리케이션 솔루션)	C-2021-035770	2021-09-07	대한민국
18	BXCloud Platform(비엑스클라우드 플랫폼)	C-2022-020373	2022-05-12	대한민국
19	BXCloud Framework(비엑스클라우드 프레임워크)	C-2022-020374	2022-05-12	대한민국
20	BXS(비엑스엑스) API 대량 수집 솔루션	C-2022-021090	2022-05-18	대한민국
21	BX AFS(비엑스 에이에프엑스) 할부리스금융 토털 솔루션	C-2022-021091	2022-05-18	대한민국
22	BADA(바다) Cloud(클라우드) 기반 SaaS(사스) 서비스용 코어뱅킹 소프트웨어	C-2022-022391	2022-05-31	대한민국
23	BX-ERP (비엑스이알피) 어플리케이션 솔루션	C-2023-013188	2023-03-08	대한민국
24	파로스 자바 v3.3 (Pharos JAVA v3.3)	C-2015-009093	2024-01-19	대한민국
25	파로스 버전4.1 (Pharos v4.1)	C-2015-010104	2024-01-19	대한민국
26	ENPHAROS v6 (엔파로스 v6)	C-2021-031333	2024-01-19	대한민국
27	BX-RDF ver1.0(비엑스-알디에프 버전1.0)	C-2024-005309	2024-02-07	대한민국
28	BX-UI for React ver1.0(비엑스-유아이포리엑트 버전 1.0)	C-2024-005816	2024-02-13	대한민국
29	Ez-GATOR V3.3 Agent(이지게이터 에이전트)	C-2022-026588	2024-05-16	대한민국
30	Ez-GATOR V3.3 Server(이지게이터 서버)	C-2022-026589	2024-05-16	대한민국
31	Ez-GATOR V3.3 WebAdmin(이지게이터 관리화면)	C-2022-026590	2024-05-16	대한민국
32	BX Code Assistant (비엑스 코드 어시스턴트)	C-2024-038089	2024-10-21	대한민국
33	BX AI Platform (비엑스 에이아이 플랫폼)	C-2025-020895	2025-06-04	대한민국
34	BXB(BX-Blockstream), 비엑스비(비엑스-블록스트림)	C-2025-030071	2025-08-06	대한민국

(4) 상표권(19건)

번호	내용	등록번호	출원일	등록일	출원국
1	Bankware Global	40-1279914	2016-12-26	2017-08-25	한국
2	BX Q#	40-1441220	2017-09-25	2019-01-28	한국
3	BX FRAMEWORK	40-1449252	2017-09-25	2019-02-26	한국
4	ENPHAROS	45-0056977	2015-03-27	2015-04-08	한국
5	BX Framework	6222970	2019-03-14	2020-02-05	일본
6	BXI	6222969	2019-03-14	2020-02-05	일본
7	BX CBP	6401200	2020-06-04	2021-06-11	일본
8	BX PF	6401201	2020-06-04	2021-06-11	일본

번호	내용	등록번호	출원일	등록일	출원국
9	BADA	4/2020/509165	2020-07-28	2021-02-05	필리핀
10	BADA	4/2020/509166	2020-07-28	2021-02-05	필리핀
11	BXI	2133689	2020-06-22	2021-04-16	대만
12	BX CBP	434892	2020-06-22	2022-08-18	베트남
13	BX PF	434893	2020-06-22	2022-08-18	베트남
14	BX FRAMEWORK	434894	2020-06-22	2022-08-18	베트남
15	BXI	436390	2020-06-22	2022-08-29	베트남
16	BX CBP	IDM000900649	2020-07-08	2020-07-08	인도네시아
17	BX PF	IDM000888398	2020-07-08	2020-07-08	인도네시아
18	BX FRAMEWORK	IDM000888732	2020-07-08	2020-07-08	인도네시아
19	BXI	IDM000888778	2020-07-08	2020-07-08	인도네시아

(5) ISO 인증(1건)

번호	내용	인증번호	인증일	국문명칭	국가
1	ISO/IEC 27001:2022 (OPERATION OF BANKWARE GLOBAL CORE BANKING CLOUD SYSTEM)	KR003204	2024-11-27	정보보안경영 시스템 인증	국제 인증

(6) 소프트웨어 품질 인증(4건)

번호	내용	등록번호	적용제품	등록일	등록국가
1	소프트웨어품질인증_1등급(BXI)	20-0379	BXI	2020-08-27	대한민국
2	소프트웨어품질인증_1등급(BX CBP)	20-0063	CBP	2020-02-06	대한민국
3	소프트웨어품질인증_1등급(BX PF)	20-0062	BX PF	2020-02-06	대한민국
4	소프트웨어품질인증_1등급(Enpharos)	18-0409	Enpharos	2018-08-06	대한민국

주) 특허권, 프로그램등록, 상표권, 기술인증의 모든 권리는 뱅크웨어글로벌에 있습니다.

나. 사업부문의 시장 여건 및 영업의 개황

(1) 산업의 특성

금융 산업의 디지털 전환(Digital Transformation) 수요와 AX(Artificial Intelligence Transformation) 수요가 지속적으로 증가함에 따라 글로벌 금융IT 시장은 현재 매우 빠른 속도로 성장하고 있습니다. 이는 금융 기관별로 디지털 경쟁력 강화 및 고객 서

비스 개선을 위한 신기술 도입에 적극적으로 참여하고 있음을 의미합니다. 이러한 시장 흐름에 따라 클라우드, 빅데이터, 인공지능(AI)과 같은 기술 채택이 증가하고 있으며, 업계에서는 디지털 중심의 새로운 비즈니스 모델이 등장하고 있습니다.

소프트웨어통계포털(SPRi)에 따르면, 국내 산업별 SW시장 매출 규모가 가장 큰 산업은 금융 부문인 것으로 나타났습니다. 또한, 금융권의 패키지형 소프트웨어 수요는 제조업과 더불어 가장 높은 수준으로 나타났습니다.

<산업별 국내 SW시장 규모>		
(단위: 억원)		
구분	패키지SW	IT서비스
금융	22,549	26,566
통신	11,970	13,649
제조	22,670	24,860
정부/공공	11,995	18,718
유통/수송	4,671	7,150
교육	4,848	3,412
기타	9,867	6,662
합계	88,570	101,016

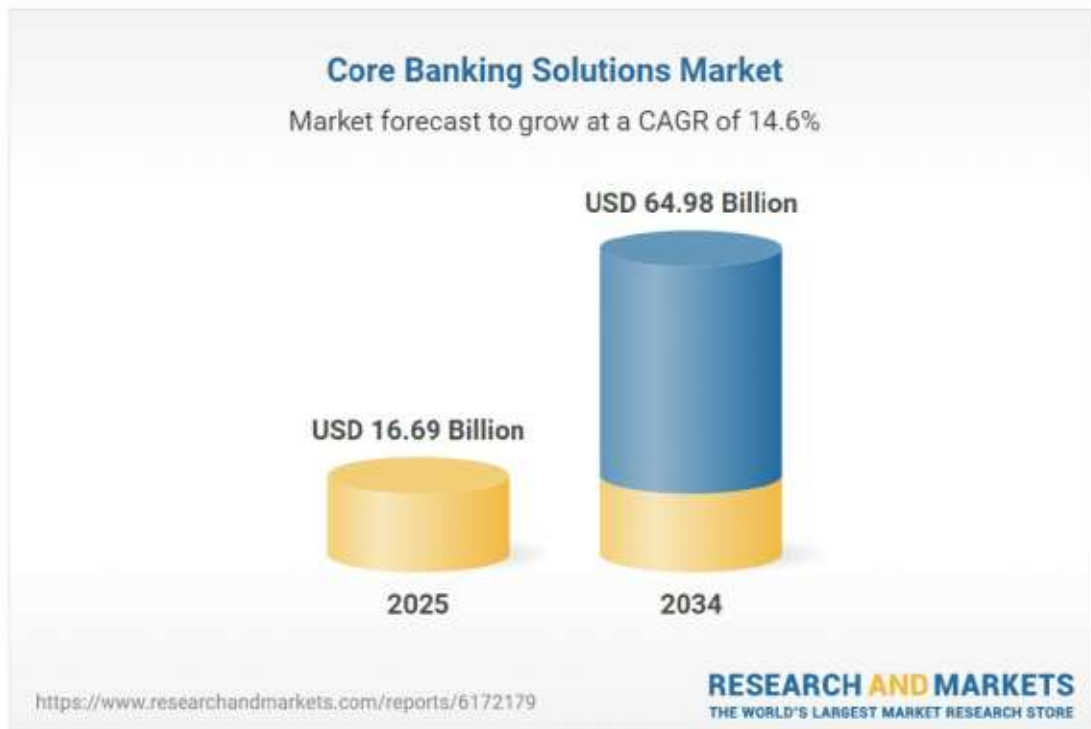
* 출처: SPRi IDC(2024.05)

* SW시장규모는 매출 기준

한편, 국내의 금융SW 시장은 금융시장의 활동성과 고객사의 투자계획에 따라 수주가 결정되는 특성이 있으며, 고객사의 투자 계획이 상반기보다는 주로 하반기에 집중되고 있어 매출이 하반기에 편중되는 구조를 갖고 있습니다.

또한, 금융SW 사업은 전방 산업인 금융시장의 업황에 따라 수주계약고, 매출액에 영향을 받습니다. 따라서 글로벌 지정학적 이슈, 환율, 정책 등 경기 불확실성에 따른 변동성 요인이 존재합니다.

(2) 산업의 성장성



코어뱅킹마켓트렌드_2025-2034

글로벌 리서치 기업인 'Research and markets'에 따르면 글로벌 코어뱅킹 솔루션 시장은 650억 달러 규모로 확대될 것으로 예상되며, 연평균 약 15%대의 성장률 (CAGR)을 유지할 것으로 예상됩니다. 이러한 시장 환경은 코어뱅킹 솔루션이 금융기관의 핵심 인프라로서 높은 진입장벽과 장기 계약 구조를 기반으로 안정적인 매출 창출이 가능한 사업 영역임을 시사하며, 중장기 관점에서 유의미한 성장 기회를 제공할 것으로 판단됩니다. 또한, 금융권의 기존 레거시(legacy) 시스템은 오픈뱅킹프레임워크와 핀테크 중심의 컴포저블(Composable) 아키텍처 형태로 대체되고 있습니다. 영국의 경우 24년 기준 약 75% 이상의 금융회사가 디지털 기반 체제 전환을 시도하였습니다. 이는 국가 차원의 디지털 금융 인프라 혁신 정책과 연계해 금융산업 전반의 시스템 현대화를 촉진하고 있음을 의미합니다.

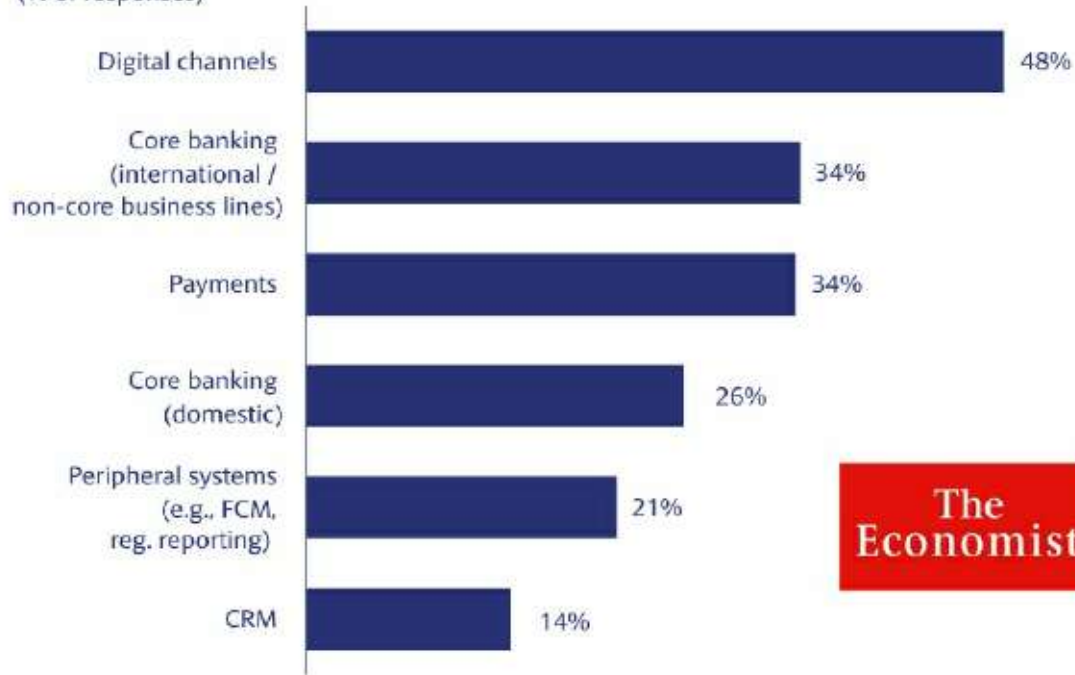
이와 같은 산업 흐름은 모듈형 구조, API 기반 확장성, SaaS 전환 수요, AI 및 모바일 기반 서비스 확산과 결합하여 코어뱅킹 시장의 구조적 재편을 가속화하고 있습니다.

이에 따라 코어뱅킹 솔루션은 단순 IT시스템을 넘어 금융기관의 디지털 경쟁력을 좌우하는 전략적 인프라로 자리매김하고 있으며, 시장 내 시스템 전환 및 고도화 수요가 지속적으로 확대되고 있습니다.

(3) 국내외 시장환경

Applications banks will move to the cloud in next 12-24 months

(% of responses)



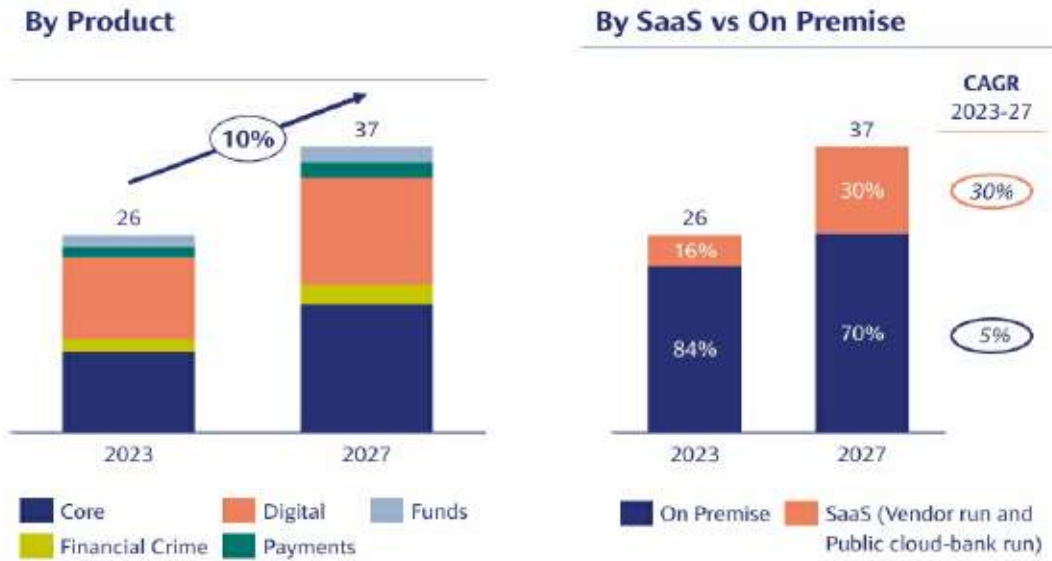
Source: Economist Impact 2023 Survey

banking trend

* 자료: Temenos 2024 Capital Market Presentation

이코노미스트에 따르면 향후 1-2년 내 은행의 주요 서비스/시스템 전반에 걸쳐 디지털채널, 국내외 코어뱅킹, 페이먼트 등 보다 mission critical한 형태의 클라우드 전환 및 SaaS 도입이 확대될 것으로 예상됩니다. 비용절감 및 업무효율 개선을 위한 퍼블릭 클라우드 활용, 유연한 업무 방식 도입 등 업계의 디지털 혁신 수요가 점차 늘어나고 있는 추세입니다.

Serviceable addressable market¹ (SAM) \$ B



sam trend

* 자료: Temenos 2024 Capital Market Presentation

제품별 유효시장(Serviceable Addressable Market) 현황의 경우 2027년까지 전체시장 규모가 약 10% 증가할 것으로 예상되며, 특히 코어뱅킹, 디지털 영역에서의 확대가 두드러질 것으로 전망됩니다. 또한, 퍼블릭 클라우드를 활용한 서비스형 소프트웨어(SaaS) 보급률이 구축형(On-Premise) 소프트웨어 대비 상대적으로 증가할 것으로 예상되고 있습니다.

(4) 회사의 시장 경쟁력

당사는 국내 최초의 코어뱅킹 소프트웨어 기업으로, 일본/동남아시아 지역 등 7개국에 진출하여 100개 이상의 금융 기관을 고객으로 확보한 글로벌 금융SW 기업입니다.

창업이래 연평균 30.66%의 안정적인 매출 성장률을 기록하고 있으며, 누적 해외매출액이 1,403억원을 능가하는 등 글로벌 시장에서도 꾸준한 성과를 보여주고 있습니다. 당사가 제공하는 금융 소프트웨어는 클라우드 기반의 차세대 코어 시스템을 안전하고 효율적으로 적용할 수 있게 설계되어 기존 금융 소프트웨어 레거시 시스템의 복

잡성과 경직성을 극복하고, 급변하는 시장과 기술 변화에 신속하게 대응할 수 있는 강점을 가지고 있습니다. 또한, 각 금융기관의 형태와 업무 기능에 맞춘 기본 SW 프레임워크를 제공하기에 보다 신속한 개발이 가능하며, 수정과 보완이 용이한 설계로 고객 맞춤형 커스터마이징이 용이하여 설치/운영 비용 절감효과가 있습니다.

당사는 자체개발 금융SW를 바탕으로 국/내외 시장에 제품과 서비스를 공급하며 차별화된 비즈니스모델과 기술경쟁력을 인정받아 2024년 8월, 코스닥 시장에 상장하였습니다. 상장을 통해 확보된 조달자금과 레퍼런스를 바탕으로 국내외 시장입지를 강화해 나가고 있습니다. 특히 당사는 국내 시장 내 대규모 프로젝트 수주를 통해 경험을 확장하고 개발 리소스를 축적하고 있으며, 이를 기반으로 지속적인 연구개발을 추진하여 제품 경쟁력을 강화하고 있습니다.

또한, 당사는 정부의 금융정책을 비롯한 금융권의 AX 전환 트렌드에 선제적으로 대응하기 위해 특허권 출원, 플랫폼 개발, 제품 출시 등 신규 사업 시 활발히 전개하고 있습니다.

『증권수익형 토큰 수익배분시스템 및 방법』

당사는 2024년 5월, 증권형 토큰(STO)의 수익 배분 시스템 및 방법에 대한 특허를 등록하였습니다. 본 특허 기술은 자산 거래 내역을 블록 단위로 기록하는 STO 자산의 특성을 활용하여 소유 기간 증명 알고리즘을 구현함으로써 공정하고 정확한 수익 분배를 가능하게 합니다.

한편, 당사는 해당 특허권을 비롯해, 블록체인에 대한 깊은 이해와 우수한 개발 인력을 바탕으로 우리은행 NFT 플랫폼 지갑 구축 관리자 포털 개발 및 운영 프로젝트를 성공적으로 마무리 하였습니다. NFT 지갑 서비스의 성공적 론칭으로 블록체인 분야 경쟁력을 입증한 당사는, 앞으로도 금융권 고객의 확장 사업을 지원하며 디지털 자산 관리 분야의 선도적 위치를 강화해 나가겠습니다.

『스마트 컨트랙트 포맷 변환을 통한 API 제공 시스템 및 방법』

2025년 6월 당사는 OPEN API(Application Programming Interface) 연계 방식 블록체인 분산원장 자동전환 미들웨어 특허를 출원하였습니다. 본 특허는 Open API 규격 자동 서버 구성에 따라 기능이 구현되며, 별도 플랫폼 개발을 필요로 하지 않아 플

랫폼 구축비용 절감 효과가 있습니다. 또한, 자동 연계 미들웨어로 블록체인/레거시 시스템/클라우드 등 이중 플랫폼 간 자산 이동이 수월해지는 장점이 있습니다. 이 밖에도 HSM(Hardware Security Module) 연계 기반 운용을 통해 강화된 보안 환경을 제공합니다. 당사는 해당 특허를 기반으로 한 블록체인 미들웨어인 BXB(BX-Block stream) 제품을 25년 3분기 중 출시하였습니다.

III. 재무에 관한 사항

1. 요약재무정보

가. 요약연결재무정보

(단위 : 원)

구분	제17기 (2025년)	제16기 (2024년)	제 15기 (2023년)
[유동자산]	36,496,789,754	41,988,063,975	34,869,968,004
현금및현금성자산	23,181,579,338	33,404,641,220	13,417,794,170
단기금융상품	957,349,325	232,000,000	232,000,000
매출채권및기타채권	4,809,877,317	2,428,608,277	12,805,949,218
기타유동자산	7,380,890,682	5,874,752,528	8,351,690,566
당기법인세자산	167,093,092	48,061,950	62,534,050
[비유동자산]	10,785,195,228	9,941,487,860	10,193,893,508
당기손익-공정가치 측정 금융자산	742,246,092	716,314,541	700,472,258
기타포괄손익-공정가치 측정 금융자산	-	50,000,000	50,000,000
공동기업투자	1,023,934,554	928,319,332	400,878,187
유형자산	3,944,027,208	5,349,883,249	6,007,335,352
무형자산	966,726,760	13,000	476,881
기타비유동자산	1,896,898	-	-
기타비유동금융자산	1,255,748,452	965,241,917	1,231,092,490
이연법인세자산	2,850,615,264	1,931,715,821	1,803,638,340
자산총계	47,281,984,982	51,929,551,835	45,063,861,512
[유동부채]	15,581,975,119	15,391,807,771	18,769,253,705
[비유동부채]	13,758,209,646	17,624,157,349	16,108,802,627
부채총계	29,340,184,765	33,015,965,120	34,878,056,332
[지배기업소유주지분]	17,941,800,217	18,913,586,715	10,185,805,180
자본금	5,098,294,000	5,050,819,000	4,279,494,000
기타불입자본	49,586,107,496	48,995,868,041	27,159,569,579
기타자본구성요소	161,108,459	402,460,336	545,722,870
기타포괄손익누계액	(53,938,953)	(113,402,540)	(226,439,262)
이익잉여금	(36,849,770,785)	(35,422,158,122)	(21,572,542,007)

구분	제17기 (2025년)	제16기 (2024년)	제15기 (2023년)
[비지배주주지분]	-	-	-
자본총계	17,941,800,217	18,913,586,715	10,185,805,180
부채 및 자본총계	47,281,984,982	51,929,551,835	45,063,861,512
구분	2025.1.1~ 2025.12.31	2024.1.1~ 2024.12.31	2023.1.1~ 2023.12.31
매출액	63,448,191,187	50,200,792,001	72,913,766,913
영업이익(손실)	(4,381,350,455)	(14,933,898,549)	(4,556,157,069)
법인세비용차감전계속사업이익(손실)	(4,531,890,813)	(14,455,346,199)	(6,134,979,930)
당기순이익(손실)	(2,763,085,639)	(14,229,718,280)	(7,978,634,776)
지배기업의 소유주지분	(2,763,085,639)	(14,229,718,280)	(7,978,634,776)
비지배지분	-	-	-
기타포괄손익	1,394,936,563	259,504,705	(279,571,789)
총포괄손익	(1,368,149,076)	(13,970,213,575)	(8,258,206,565)
지배기업의 소유주지분	(1,368,149,076)	(13,970,213,575)	(8,258,206,565)
비지배지분	-	-	-
기본주당이익(손실)	(273)	(1,556)	(932)
희석주당이익(손실)	(273)	(1,556)	(932)
연결에 포함된 회사수	3	3	4

나. 요약별도재무정보

(단위: 원)

구분	제17기 (2025년)	제16기 (2024년)	제15기 (2023년)
[유동자산]	37,960,621,191	40,485,715,274	34,588,293,219
현금및현금성자산	21,524,253,100	30,073,947,027	11,471,818,089
단기금융상품	957,349,325	232,000,000	232,000,000
매출채권및기타채권	5,344,714,653	3,665,598,312	10,863,854,018

구분	제 17기 (2025년)	제 16기 (2024년)	제 15기 (2023년)
기타금융자산	2,046,957,000	648,648,000	-
기타유동자산	8,021,559,703	5,817,459,985	11,958,087,062
당기법인세자산	65,787,410	48,061,950	62,534,050
[비유동자산]	11,767,892,869	12,624,516,936	10,720,810,233
당기손익-공정가치 측정 금융자산	742,246,092	716,314,541	700,472,258
기타포괄손익-공정가치 측정 금융자산	-	50,000,000	50,000,000
종속기업 및 공동기업투자	2,360,904,677	4,278,106,042	1,232,423,972
유형자산	3,798,916,618	4,910,945,008	5,957,366,560
무형자산	1,004,636,599	13,000	476,881
기타비유동자산	1,896,898	-	-
기타비유동금융자산	1,008,676,721	737,692,585	976,432,222
이연법인세자산	2,850,615,264	1,931,445,760	1,803,638,340
자산총계	49,728,514,060	53,110,232,210	45,309,103,452
[유동부채]	15,742,357,977	14,794,624,974	18,436,517,244
[비유동부채]	13,610,681,326	17,580,442,362	16,108,802,627
부채총계	29,353,039,303	32,375,067,336	34,545,319,871
[자본금]	5,098,294,000	5,050,819,000	4,279,494,000
[기타불입자본]	49,641,594,996	49,051,355,541	27,215,057,079
[기타자본구성요소]	475,872,485	745,089,853	957,897,580
[기타포괄손익누계액]	(234,000,000)	(234,000,000)	(234,000,000)
[이익잉여금]	(34,606,286,724)	(33,878,099,520)	(21,454,665,078)
자본총계	20,375,474,757	20,735,164,874	10,763,783,581
부채 및 자본총계	49,728,514,060	53,110,232,210	45,309,103,452
종속기업 투자주식의 평가방법	원가법	원가법	원가법
구분	2025.1.1~ 2025.12.31	2024.1.1~ 2024.12.31	2023.1.1~ 2023.12.31
매출액	62,921,295,573	49,829,988,017	71,472,857,176
영업이익(손실)	(1,753,731,107)	(12,961,916,277)	(3,079,252,803)

구분	제 17기 (2025년)	제 16기 (2024년)	제 15기 (2023년)
법인세비용차감전계속사업이익 (손실)	(3,834,176,776)	(13,031,775,570)	(5,527,132,748)
당기손이익(손실)	(2,063,660,180)	(12,803,536,607)	(7,370,755,103)
기타포괄손익	1,335,472,976	380,102,165	(287,132,527)
총포괄손익	(728,187,204)	(12,423,434,442)	(7,657,887,630)
기본주당이익(손실)	(248)	(1,400)	(861)
희석주당이익(손실)	(248)	(1,400)	(861)

2. 연결재무제표

2-1. 연결 재무상태표

연결 재무상태표

제 17 기	2025.12.31 현재
제 16 기	2024.12.31 현재
제 15 기	2023.12.31 현재

(단위 : 원)

	제 17 기	제 16 기	제 15 기
자산			
유동자산	36,496,789,754	41,988,063,975	34,869,968,004
현금및현금성자산	23,181,579,338	33,404,641,220	13,417,794,170
단기금융상품	957,349,325	232,000,000	232,000,000
매출채권 및 기타유동채권	4,809,877,317	2,428,608,277	12,805,949,218
기타유동자산	7,380,890,682	5,874,752,528	8,351,690,566
당기법인세자산	167,093,092	48,061,950	62,534,050
비유동자산	10,785,195,228	9,941,487,860	10,193,893,508
당기손익-공정가치측정금융자산	742,246,092	716,314,541	700,472,258

	제 17 기	제 16 기	제 15 기
기타포괄손익- 공정가치측정금융자 산	0	50,000,000	50,000,000
종속기업, 공동 기업과 관계기업에 대한 투자자산	1,023,934,554	928,319,332	400,878,187
유형자산	3,944,027,208	5,349,883,249	6,007,335,352
영업권 이외의 무형자산	966,726,760	13,000	476,881
기타비유동자산	1,896,898	0	0
기타비유동금융 자산	1,255,748,452	965,241,917	1,231,092,490
이연법인세자산	2,850,615,264	1,931,715,821	1,803,638,340
자산총계	47,281,984,982	51,929,551,835	45,063,861,512
부채			
유동부채	15,581,975,119	15,391,807,771	18,769,253,705
매입채무 및 기 타유동채무	10,162,697,807	10,384,465,657	9,498,715,799
단기차입금	1,084,800,000	1,220,400,000	2,750,400,000
유동성장기차입 금	900,000,000	0	0
유동성사채	1,080,000,000	522,000,000	1,882,000,000
리스부채	1,381,714,867	1,414,140,158	948,028,745
유동충당부채	640,910,494	559,677,773	1,336,598,300
기타 유동부채	331,851,951	1,291,124,183	2,353,510,861
비유동부채	13,758,209,646	17,624,157,349	16,108,802,627
장기차입금		900,000,000	900,000,000
순확정급여부채	11,393,034,146	12,422,869,585	10,674,600,939
사채		1,080,000,000	522,000,000
비유동 리스부채	1,690,918,865	2,559,091,008	3,573,261,170

	제 17 기	제 16 기	제 15 기
기타 비유동 부채	192,741,097	185,139,505	163,221,434
비유동총당부채	481,515,538	477,057,251	275,719,084
부채총계	29,340,184,765	33,015,965,120	34,878,056,332
자본			
지배기업의 소유주에게 귀속되는 자본	17,941,800,217	18,913,586,715	10,185,805,180
자본금	5,098,294,000	5,050,819,000	4,279,494,000
기타불입자본	49,586,107,496	48,995,868,041	27,159,569,579
기타자본구성요소	161,108,459	402,460,336	545,722,870
기타포괄손익누계액	(53,938,953)	(113,402,540)	(226,439,262)
이익잉여금(결손금)	(36,849,770,785)	(35,422,158,122)	(21,572,542,007)
자본총계	17,941,800,217	18,913,586,715	10,185,805,180
자본과부채총계	47,281,984,982	51,929,551,835	45,063,861,512

2-2. 연결 포괄손익계산서

연결 포괄손익계산서

제 17 기 2025.01.01 부터 2025.12.31 까지

제 16 기 2024.01.01 부터 2024.12.31 까지

제 15 기 2023.01.01 부터 2023.12.31 까지

(단위 : 원)

	제 17 기	제 16 기	제 15 기
수익(매출액)	63,448,191,187	50,200,792,001	72,913,766,913
매출원가	55,150,687,710	51,360,060,527	64,343,597,887
매출총이익	8,297,503,477	(1,159,268,526)	8,570,169,026
판매비와관리비	12,678,853,932	13,774,630,023	13,126,326,095

	제 17 기	제 16 기	제 15 기
영업이익(손실)	(4,381,350,455)	(14,933,898,549)	(4,556,157,069)
금융수익	757,121,995	1,110,391,862	539,363,557
금융원가	880,178,382	1,123,243,391	3,229,508,994
기타수익	206,563,090	577,071,248	1,284,719,796
기타비용	405,177,057	119,636,304	327,363,481
지분법이익	171,129,996	33,968,935	153,966,261
지분법손실	0	0	0
법인세비용차감전순이익(손실)	(4,531,890,813)	(14,455,346,199)	(6,134,979,930)
법인세비용(수익)	(1,768,805,174)	(225,627,919)	1,843,654,846
당기순이익(손실)	(2,763,085,639)	(14,229,718,280)	(7,978,634,776)
기타포괄손익	1,394,936,563	259,504,705	(279,571,789)
총포괄손익	(1,368,149,076)	(13,970,213,575)	(8,258,206,565)

2-3. 연결 자본변동표

연결 자본변동표
제 17 기 2025.01.01 부터 2025.12.31 까지

제 16 기 2024.01.01 부터 2024.12.31 까지

제 15 기 2023.01.01 부터 2023.12.31 까지

(단위 : 원)

	자본							
	지배기업의 소유주에게 귀속되는 지분						비지배지분	자본 합계
	자본금	자본잉여금	자본조정	기타포괄손익누계액	이익잉여금	지배기업의 소유주에게 귀속되는 지분 합계		
2023.01.01 (기초자본)	3,382,897,500	6,593,136,220	372,393,357	(247,634,139)	(13,306,774,704)	(3,205,981,766)	0	(3,205,981,766)
당기순이익(손실)	0	0	0	0	(7,978,634,776)	(7,978,634,776)	0	(7,978,634,776)
지분법자본변동	0	0	(2,250,011)	0	0	(2,250,011)	0	(2,250,011)
기타포괄손익-공정가치측정금융자산평가손익	0	0	0	0	0	0	0	0
기타포괄손익-공정가치측정금융자산계정대체	0	0	0	0	0	0	0	0
확정급여채무의현재가치의 증가(감소)	0	0	0	0	(287,132,527)	(287,132,527)	0	(287,132,527)
해외사업장환산의 증가(감소)	0	0	0	21,194,877	0	21,194,877	0	21,194,877
기타자본조정	0	0	0	0	0	0	0	0
무상증자	0	0	0	0	0	0	0	0
주식선택권	0	0	175,579,524	0	0	175,579,524	0	175,579,524
우선주의 보통주 전환	896,596,500	20,566,433,359	0	0	0	21,463,029,859	0	21,463,029,859
종속기업주식취득	0	0	0	0	0	0	0	0
주식의 발행	0	0	0	0	0	0	0	0
2023.12.31 (자본총계)	4,279,494,000	27,159,569,579	545,722,870	(226,439,262)	(21,572,542,007)	10,185,805,180	0	10,185,805,180
2024.01.01 (기초자본)	4,279,494,000	27,159,569,579	545,722,870	(226,439,262)	(21,572,542,007)	10,185,805,180	0	10,185,805,180
당기순이익(손실)	0	0	0	0	(14,229,718,280)	(14,229,718,280)	0	(14,229,718,280)
지분법자본변동	0	0	69,545,193	0	0	69,545,193	0	69,545,193

	자본							
	지배기업의 소유주에게 귀속되는 자본						비지배지분	자본 합계
	자본금	자본잉여금	자본조정	기타포괄손익누계액	이익잉여금	지배기업의 소유주에게 귀속되는 자본 합계		
기타포괄손익-공정 가치측정금융자산평가손익	0	0	0	0	0	0	0	0
기타포괄손익-공정 가치측정금융자산계정대체	0	0	0	0	0	0	0	0
확정급여채무의현재 가치의 증가(감소)	0	0	0	0	380,102,165	380,102,165	0	380,102,165
해외사업장환산의 증가(감소)	0	0	0	113,036,722	0	113,036,722	0	113,036,722
기타자본조정	0	0	0	0	0	0	0	0
무상증자	0	0	0	0	0	0	0	0
주식선택권	0	31,403,244	(212,807,727)	0	0	(181,404,483)	0	(181,404,483)
우선주의 보통주 전환	0	0	0	0	0	0	0	0
종속기업주식취득	0	0	0	0	0	0	0	0
주식의 발행	771,325,000	21,804,895,218	0	0	0	22,576,220,218	0	22,576,220,218
2024.12.31 (자본총계)	5,050,819,000	48,995,868,041	402,460,336	(113,402,540)	(35,422,158,122)	18,913,586,715	0	18,913,586,715
2025.01.01 (기초자본)	5,050,819,000	48,995,868,041	402,460,336	(113,402,540)	(35,422,158,122)	18,913,586,715	0	18,913,586,715
당기순이익(손실)	0	0	0	0	(2,763,085,639)	(2,763,085,639)	0	(2,763,085,639)
지분법자본변동	0	0	27,865,491	0	0	27,865,491	0	27,865,491
기타포괄손익-공정 가치측정금융자산평가손익				12,940,200	0	12,940,200	0	12,940,200
기타포괄손익-공정 가치측정금융자산계정대체	0	0	0	(12,940,200)	12,940,200	0	0	0
확정급여채무의현재 가치의 증가(감소)	0	0	0	0	1,322,532,776	1,322,532,776	0	1,322,532,776

	자본							
	지배기업의 소유주에게 귀속되는 자본						비지배지분	자본 합계
	자본금	자본잉여금	자본조정	기타포괄손익누계액	이익잉여금	지배기업의 소유주에게 귀속되는 자본 합계		
해외사업장환산의 증가(감소)	0	0	0	59,463,587	0	59,463,587	0	59,463,587
기타자본조정	0	0	0	0	0	0	0	0
무상증자	0	0	0	0	0	0	0	0
주식선택권	0	8,928,630	(269,217,368)	0	0	(260,288,738)	0	(260,288,738)
우선주의 보통주 전환	0	0	0	0	0	0	0	0
종속기업주식취득	0	0	0	0	0	0	0	0
주식의 발행	47,475,000	581,310,825	0	0	0	628,785,825	0	628,785,825
2025.12.31 (자본총계)	5,098,294,000	49,586,107,496	161,108,459	(53,938,953)	(36,849,770,785)	17,941,800,217	0	17,941,800,217

2-4. 연결 현금흐름표

연결 현금흐름표

제 17 기 2025.01.01 부터 2025.12.31 까지

제 16 기 2024.01.01 부터 2024.12.31 까지

제 15 기 2023.01.01 부터 2023.12.31 까지

(단위 : 원)

	제 17 기	제 16 기	제 15 기
영업활동현금흐름	(5,858,797,881)	1,406,943,116	(2,213,501,154)
영업에서 창출된	(6,384,107,727)	1,348,975,763	(1,656,401,003)

	제 17 기	제 16 기	제 15 기
현금흐름			
당기순이익(손실)	(2,763,085,639)	(14,229,718,280)	(7,978,634,776)
조정	4,431,767,260	4,866,382,458	8,924,071,065
영업활동으로 인한 자산 부채의 변동	(8,052,789,348)	10,712,311,585	(2,601,837,292)
이자수취	425,218,833	288,197,731	306,405,953
이자지급	(254,111,714)	(253,732,446)	(833,095,293)
법인세의 환급(납부)	354,202,727	23,502,068	(30,410,811)
투자활동현금흐름	(1,993,446,901)	(76,129,590)	5,724,387,062
금융상품의 취득	(742,912,586)	0	(232,000,000)
금융상품의 처분	0	0	8,000,000,000
유형자산의 취득	(152,753,745)	(161,822,609)	(1,150,376,076)
유형자산의 처분	4,685,456	1,461,019	(14,708,076)
무형자산의 취득	(970,105,426)	0	0
보증금의 증가	(198,980,600)	(69,000,000)	(961,690,000)
보증금의 감소	30,000	153,232,000	266,396,721
관계기업 및 공동기업 주식 취득 및 처분	0	0	(183,235,507)
기타포괄손익-공정가치측정금융자산의 처분	66,590,000	0	0
재무활동현금흐름	(2,463,664,912)	18,438,225,637	(3,819,131,966)
단기차입금의 증가	1,084,800,000	2,570,400,000	3,750,400,000
단기차입금의 상환	(1,220,400,000)	(4,100,400,000)	(6,256,000,000)
리스부채의 지급	(1,964,346,562)	(1,315,957,913)	(617,531,966)
보통주 발행	158,281,650	22,086,183,550	0
사채의 증가	0	1,080,000,000	1,044,000,000

	제 17 기	제 16 기	제 15 기
사채의 상환	(522,000,000)	(1,882,000,000)	(1,740,000,000)
환율변동효과 반영전 현금및현금성자산의 순증가(감소)	(10,315,909,694)	19,769,039,163	(308,246,058)
기초현금및현금성자 산	33,404,641,220	13,417,794,170	13,772,672,289
현금및현금성자산에 대한 환율변동효과	92,847,812	217,807,887	(46,632,061)
기말현금및현금성자 산	23,181,579,338	33,404,641,220	13,417,794,170

3. 연결재무제표 주식 주식

제 17(당)기 2025년 1월 1일 부터 2025년 12월 31일 까지

제 16(전)기 2024년 1월 1일 부터 2024년 12월 31일 까지

회사명 : बैं크웨어글로벌 주식회사와 그 종속기업

1. 지배기업의 개요

기업회계기준서 제1110호 '연결재무제표'에 의한 지배회사인 बैं크웨어글로벌 주식 회사(이하 "지배기업")와 2개의 종속기업(이하 지배기업과 그 종속기업을 일괄하여 "연결기업")의 일반적인 사항은 다음과 같습니다.

1.1 지배기업의 개요

지배기업은 2010년 6월에 설립되었으며, 서울시 중구 서소문로에 본사를 두고 소프트웨어(금융업무시스템, 비즈니스플랫폼) 개발, 공급 및 판매사업을 영위하고 있습니다.

한편, 당기말 현재 지배기업의 자본금은 보통주 5,098,294천원이며, 당기말 현재 주

요 주주현황은 다음과 같습니다.

주주명	주식수(주)	지분율(%)
이경조	1,893,476	18.57
이은중	757,392	7.43
API (Hong Kong) Investment Limited	541,264	5.31
고재권	371,493	3.64
김정태	242,150	2.37
네이버클라우드 주식회사	239,094	2.34
MORGAN STANLEY AND CO INTERNATIONAL PLC	42,579	0.42
BARCLAYS CAPITAL SECURITIES LIMITED	37,887	0.37
기타주주	6,071,253	59.55
합 계	10,196,588	100.00

1.2 종속기업 현황

당기말 및 전기말 현재 연결재무제표 작성대상에 포함되는 종속기업의 현황은 다음과 같습니다.

종속기업명	주요 영업활동	법인설립 및 영업소재지	연결실체 내 기업이 보유한 지분율(%)		사용 재무제표일
			당기말	전기말	
Bankware Japan Ltd.	소프트웨어 개발 및 판매	일본	100.00	100.00	2025.12.31
Bankware Asia Ltd.	소프트웨어 개발 및 판매	싱가포르	100.00	100.00	2025.12.31

1.3 당기 및 전기 종속기업의 요약 재무현황은 다음과 같습니다.

(단위: 원)

종속기업명	당기말			당 기		
	자산총액	부채총액	자본총계	매출액	당기손익	총포괄손익
Bankware Japan Ltd.	1,438,425,185	2,797,068,558	(1,358,643,373)	1,880,975,202	(1,398,236,032)	(1,398,236,032)
Bankware Asia Ltd.	845,438,523	704,551,659	140,886,864	58,780,155	(1,406,552,115)	(1,406,552,115)

(단위: 원)

종속기업명	전기말			전 기		
	자산총액	부채총액	자본총계	매출액	당기손익	총포괄손익
Bankware Japan Ltd.	2,128,883,342	1,976,299,689	152,583,653	4,111,888,659	(1,014,529,354)	(1,014,529,354)

종속기업명	전기말			전기		
	자산총액	부채총액	자본총계	매출액	당기손익	총포괄손익
Bankware Asia Ltd.	2,229,976,148	696,511,736	1,533,464,412	32,176,737	(863,473,228)	(863,473,228)

2. 재무제표 작성기준 및 중요한 회계정책

2.1 연결재무제표 작성기준

연결기업의 연결재무제표는 한국채택국제회계기준에 따라 작성되었습니다. 한국채택국제회계기준은 국제회계기준위원회("IASB")가 발표한 기준서와 해석서 중 대한민국이 채택한 내용을 의미합니다.

연결재무제표 작성에 적용된 중요한 회계정책은 아래 기술되어 있으며, 당기 연결재무제표의 작성에 적용된 중요한 회계정책은 아래에서 설명하는 기준서의 도입과 관련된 영향을 제외하고는 전기 연결재무제표 작성 시 채택한 회계정책과 동일합니다.

2.2 연결기준

연결재무제표는 보고기간종료일 현재 지배기업 및 종속기업의 재무제표로 구성되어 있습니다. 종속기업의 재무제표는 지배기업이 지배권을 획득한 취득일부터 지배권을 상실한 시점까지 연결재무제표에 포함됩니다. 또한 종속기업의 재무제표는 유사한 상황에서 발생한 동일한 거래와 사건에 대하여 지배기업과 동일한 회계정책을 적용하여 동일한 보고기간에 대하여 작성되고 있습니다. 연결기업간의 거래로 인해 발생한 모든 연결기업의 계정잔액, 수익 및 비용, 미실현손익은 전액 제거하고 있습니다.

지배력을 상실하지 않는 종속기업에 대한 지배기업의 소유지분 변동은 자본거래로 회계처리하고 있으며 만약 지배기업이 종속기업에 대한 지배력을 상실할 경우 다음과 같이 회계처리하고 있습니다.

- 영업권을 포함한 종속기업의 자산과 부채의 장부금액 제거
- 비지배지분의 장부금액 제거
- 자본에 계상된 누적환산차이의 제거
- 수령한 대가의 공정가치의 인식

- 보유하고 있는 투자지분의 공정가치 인식
- 상기 처리에 따른 차이를 손익으로 인식
- 기존에 기타포괄손익으로 인식했던 지배기업의 지분을 당기손익이나 이익잉여금으로 재분류

2.3 중요한 회계정책

2.3.1 사업결합과 영업권

사업결합은 취득법을 적용하여 회계처리하고 있습니다. 취득원가는 취득일의 공정가치로 측정된 이전대가와 피취득자에 대한 비지배지분 금액의 합계로 측정하고 있습니다. 각 사업결합에 대해 취득자는 피취득자에 대한 비지배지분을 공정가치 또는 피취득자의 식별가능한 순자산 중의 비지배지분의 비례적 지분으로 측정하고 있으며 취득관련원가는 발생시 비용으로 처리하고 있습니다.

연결기업은 취득일에 식별가능한 취득 자산과 인수 부채를 취득일에 존재하는 계약 조건, 경제상황, 취득자의 영업정책이나 회계정책 그리고 그 밖의 관련조건에 기초하여 분류하거나 지정하고 있습니다.

단계적으로 이루어지는 사업결합의 경우 취득자는 이전에 보유하고 있던 피취득자에 대한 지분을 취득일의 공정가치로 재측정하고 그 결과 발생하는 공정가치와 장부금액과의 차이를 당기손익에 반영하고 있습니다.

취득자가 피취득자에게 조건부 대가를 제공한 경우 동 대가는 취득일의 공정가치로 측정하여 이전대가에 포함하고 있으며 자산이나 부채로 분류된 조건부 대가의 후속적인 공정가치 변동은 기업회계기준서 제1109호에 따라 당기손익이나 기타포괄손익으로 인식하고 있습니다. 또한 자본으로 분류된 조건부 대가는 재측정하지 않고 정산시 자본내에서 회계처리하고 있습니다. 조건부 대가가 기업회계기준서 제1109호의 적용범위에 해당되지 않는 경우 적절한 기업회계기준서에 따라 측정하고 있습니다.

영업권은 이전대가가 취득일의 식별가능한 취득 자산과 인수 부채의 순액보다 클 경우 그 초과금액으로 측정됩니다. 만약 이전대가가 취득한 피취득자의 순자산의 공정

가치보다 낮다면 그 차이는 당기손익으로 인식하고 있습니다.

최초 인식 후 영업권은 취득원가에서 손상차손누계액을 차감한 가액으로 계상하고 있습니다. 손상검사 목적상 사업결합으로 취득한 영업권은 사업결합으로 인한 시너지효과의 혜택을 받게 될 것으로 기대되는 각 현금창출단위나 현금창출단위집단에 취득일로부터 배분되며 이는 배분대상 현금창출단위나 현금창출단위집단에 피취득자의 다른 자산이나 부채가 할당되어 있는지와 관계없이 이루어집니다.

영업권이 배분된 현금창출단위 내의 영업을 처분하는 경우 처분되는 영업과 관련된 영업권은 처분손익을 결정할 때 그 영업의 장부금액에 포함하며 현금창출단위 내에 존속하는 부분과 처분되는 부분의 상대적인 가치를 기준으로 측정하고 있습니다.

2.3.2 관계기업 및 공동기업 투자

관계기업은 지배기업이 유의적인 영향력을 보유하는 기업입니다. 유의적인 영향력은 피투자자의 재무정책과 영업정책에 관한 의사결정에 참여할 수 있는 능력이지만 그러한 정책의 지배력이나 공동지배력은 아닙니다.

공동기업은 약정의 공동지배력을 보유하는 당사자들이 그 약정의 순자산에 대한 권리를 보유하는 공동약정입니다. 공동지배력은 약정의 지배력에 대한 계약상 합의된 공유로서, 관련활동에 대한 결정에 지배력을 공유하는 당사자들 전체의 동의가 요구될때에만 존재합니다.

연결기업은 관계기업 및 공동기업 투자에 대하여 지분법을 적용하여 회계처리하고 있습니다. 관계기업 및 공동기업 투자는 최초 취득원가로 인식되며, 취득일 이후 관계기업이나 공동기업의 순자산변동액 중 연결기업의 지분 해당액을 인식하기 위하여 장부금액을 가감하고 있습니다. 관계기업이나 공동기업과 관련된 영업권은 해당 투자자산의 장부금액에 포함되며 상각 또는 별도의 손상검사를 수행하지 아니하고 있습니다.

관계기업 및 공동기업의 영업에 따른 손익 중 연결기업의 지분 해당분은 연결손익계산서에 직접 반영되며 기타포괄손익의 변동은 연결기업의 기타포괄손익의 일부로 표

시하고 있습니다. 관계기업이나 공동기업의 자본에 직접 반영된 변동이 있는 경우 연결기업의 지분 해당분은 연결자본변동표에 반영하고 있습니다. 연결기업과 관계기업 및 공동기업간 거래에 따른 미실현손익은 연결기업의 지분 해당분 만큼 제거하고 있습니다.

관계기업 및 공동기업에 대한 이익은 세효과 및 관계기업 및 공동기업의 종속기업 비지배지분을 차감한 후의 연결기업 지분에 해당하는 부분을 연결손익계산서 상 영업외손익에 표시하고 있습니다.

관계기업 및 공동기업의 보고기간은 지배기업의 보고기간과 동일하며 연결기업과 동일한 회계정책의 적용을 위해 필요한 경우 재무제표를 조정하고 있습니다.

지분법을 적용한 이후, 연결기업은 관계기업 및 공동기업 투자에 대하여 추가적인 손상차손을 인식할 필요가 있는지 결정합니다. 연결기업은 매 보고기간말에 관계기업 및 공동기업 투자가 손상된 객관적인 증거가 있는지 판단하고, 그러한 객관적인 증거가 있는 경우 관계기업 및 공동기업 투자의 회수가능액과 장부금액과의 차이를 손상차손으로 하여 '지분법손익'의 계정으로 연결손익계산서에 인식하고 있습니다.

연결기업은 관계기업에 대하여 유의적인 영향력을 상실하거나 공동기업에 대한 공동지배력을 상실한 때에 종전 관계기업이나 공동기업에 대한 잔여 보유 지분이 있다면 그 잔여 지분을 공정가치로 측정하고 있으며, 유의적인 영향력 및 공동지배력을 상실한 때의 관계기업 및 공동기업 투자의 장부금액과 잔여지분의 공정가치 및 처분대가와와의 차이는 당기손익으로 반영하고 있습니다.

2.3.3 유동성/비유동성분류

연결기업은 자산과 부채를 유동/비유동으로 연결재무상태표에 구분하여 표시하고 있습니다.

자산은 다음의 경우에 유동자산으로 분류하고 있습니다.

- 정상영업주기 내에 실현될 것으로 예상되거나, 정상영업주기 내에 판매하거나 소비할 의도가 있다.

- 주로 단기매매 목적으로 보유하고 있다.
 - 보고기간 후 12개월 이내에 실현될 것으로 예상한다.
 - 현금이나 현금성자산으로서, 교환이나 부채 상환 목적으로의 사용에 대한 제한 기간이 보고기간 후 12개월 이상이 아니다.
- 그 밖의 모든 자산은 비유동자산으로 분류하고 있습니다.

부채는 다음의 경우에 유동부채로 분류하고 있습니다.

- 정상영업주기 내에 결제될 것으로 예상하고 있다.
- 주로 단기매매 목적으로 보유하고 있다.
- 보고기간 후 12개월 이내에 결제하기로 되어 있다.
- 보고기간말 현재 보고기간 후 적어도 12개월 이상 부채의 결제를 연기할 수 있는 권리를 가지고 있지 않다.

그 밖의 모든 부채는 비유동부채로 분류하고 있습니다.

이연법인세자산(부채)은 비유동자산(부채)으로 분류하고 있습니다.

2.3.4 현금및현금성자산

연결재무상태표상의 현금및현금성자산은 보통예금과 소액현금 및 취득당시 만기가 3개월 이내인 단기성예금으로 구성되어 있습니다.

2.3.5 금융자산

금융자산은 거래당사자 일방에게 금융자산을 발생시키고 동시에 다른 거래상대방에게 금융부채나 지분상품을 발생시키는 모든 계약입니다.

(1) 최초 인식과 측정

금융자산은 최초 인식 시점에 후속적으로 상각후원가로 측정되는 금융자산, 기타포괄손익-공정가치 측정 금융자산, 그리고 당기손익-공정가치 측정 금융자산으로 분류됩니다.

최초 인식 시점에 금융자산의 분류는 금융자산의 계약상 현금흐름 특성과 금융자산

을 관리하기 위한 연결기업의 사업모형에 따라 달라집니다. 유의적인 금융요소가 포함되지 않거나 실무적 간편법을 적용하는 매출채권을 제외하고는, 연결기업은 금융자산을 최초로 공정가치로 측정하며, 당기손익-공정가치로 측정하는 금융자산의 경우가 아니라면 거래원가를 가감합니다. 유의적인 금융요소가 포함되지 않거나 실무적 간편법을 적용하지 않은 매출채권은 기업회계기준서 제1115호에 따라 결정된 거래원가로 측정합니다.

금융자산을 상각후원가 또는 기타포괄손익-공정가치로 측정하기 위해서는 현금흐름이 원리금만으로 구성(SPPI)되어야 합니다. 이 평가는 SPPI 테스트라고 하며, 개별 상품 수준에서 수행됩니다.

금융자산의 관리를 위한 연결기업의 사업모형은 현금흐름을 발생시키기 위해 금융자산을 관리하는 방법과 관련됩니다. 사업모형은 현금흐름의 원천이 금융자산의 계약상 현금흐름의 수취인지, 매도인지 또는 둘 다 인지를 결정합니다.

시장의 합의나 규제에 의해 설정된 기간 프레임 내에서 금융자산을 이전하는 것이 요구되는 금융자산의 매입 또는 매도(정형화된 거래)는 거래일에 인식됩니다. 즉, 연결기업이 금융자산을 매입하거나 매도하기로 약정한 날을 의미합니다.

(2) 후속 측정

후속 측정을 위해 금융자산은 아래 네 가지의 범주로 분류됩니다.

- 상각후원가 측정 금융자산 (채무상품)
- 누적 손익을 당기손익으로 재순환하는 기타포괄손익-공정가치 측정 금융자산 (채무상품)
- 제거시 누적 손익을 당기손익으로 재순환하지 않는 기타포괄손익-공정가치 측정 금융자산 (지분상품)
- 당기손익-공정가치 측정 금융자산

- 상각후원가 측정 금융자산 (채무상품)

이 범주는 연결기업과 가장 관련이 높습니다. 연결기업은 아래 조건을 모두 만족하는 경우에 금융자산을 상각후원가로 측정합니다.

- 계약상 현금흐름을 수취하기 위해 보유하는 것이 목적인 사업모형 하에서 금융자

산을 보유하고,

- 금융자산의 계약 조건에 따라 특정일에 원금과 원금잔액에 대한 이자 지급만으로 구성되어 있는 현금흐름이 발생합니다.

상각후원가 측정 금융자산은 후속적으로 유효이자율(EIR)법을 사용하여 측정되며, 손상을 인식합니다. 자산의 제거, 변경 또는 손상에서 발생하는 이익과 손실은 당기 손익으로 인식됩니다.

- 기타포괄손익-공정가치 측정 금융자산 (채무상품)

연결기업은 아래의 조건을 모두 충족하는 채무상품을 기타포괄손익-공정가치 금융자산으로 측정합니다.

- 계약상 현금흐름의 수취와 금융자산의 매도 둘 다를 통해 목적을 이루는 사업모형 하에서 금융자산을 보유하고,

- 금융자산의 계약 조건에 따라 특정일에 원리금 지급만으로 구성되어 있는 현금흐름이 발생

기타포괄손익-공정가치 측정 채무상품에서, 이자수익, 외화환산손익, 그리고 손상 또는 환입은 상각후원가 측정 금융자산과 동일한 방법으로 계산되어 당기손익으로 인식됩니다. 나머지 공정가치 변동부분은 기타포괄손익으로 인식됩니다. 금융자산의 제거 시, 기타포괄손익으로 인식한 공정가치 누적 변동분은 당기손익으로 재순환됩니다.

연결기업의 기타포괄손익-공정가치 측정 채무상품은 비유동자산으로 분류되는 채무상품에 포함됩니다.

- 기타포괄손익-공정가치 측정 금융자산 (지분상품)

최초 인식 시점에, 연결기업은 기업회계기준서 제1032호 '금융상품 표시'에서의 지분의 정의를 충족하고 투자 목적으로 보유하고 있지 않은 지분상품을 기타포괄손익-공정가치로 측정하도록 하는 취소 불가능한 선택을 할 수 있습니다.

이러한 금융자산에서 발생하는 손익은 당기손익으로 재순환되지 않습니다. 배당은 연결기업이 금융자산의 원가 중 일부를 회수하여 이익을 얻는 경우를 제외하고는, 받을 권리가 확정되었을 때 손익계산서에 기타수익으로 인식되며, 기타포괄손익으로 처리됩니다. 기타포괄손익-공정가치 측정 지분상품은 손상을 인식하지 않습니다.

연결기업은 비상장지분상품에 대해서도 취소불가능한 선택을 할 수 있습니다.

- 당기손익-공정가치 측정 금융자산

당기손익-공정가치 측정 금융자산은 단기매매항목, 최초 인식 시에 당기손익-공정가치로 측정하도록 지정된 금융자산 또는 공정가치로 측정하도록 요구되는 금융자산을 포함합니다. 단기간 내에 매도하거나 채구매할 목적으로 취득한 금융자산은 단기매매항목으로 분류됩니다. 분리된 내재파생상품을 포함한 파생상품은 효과적인 위험회피수단으로 지정되지 않았다면 단기매매항목으로 분류됩니다. 현금흐름이 원리금지급만으로 구성되지 않은 금융자산은 사업모형에 관계없이 당기손익-공정가치 측정 금융자산으로 분류 및 측정됩니다. 상기 문단에서 서술된 것과 같이 채무상품이 상각후원가 또는 기타포괄손익-공정가치 측정 금융자산으로 분류됨에도 불구하고 회계 불일치를 제거하거나 유의적으로 감소시킬 수 있다면 채무상품을 당기손익-공정가치로 측정하도록 지정할 수 있습니다.

당기손익-공정가치 측정 금융자산은 재무상태표에 공정가치로 표시되며, 공정가치의 순변동은 손익계산서에서 당기손익으로 인식됩니다.

이 범주는 파생상품과 공정가치의 변동을 기타포괄손익으로 처리하는 취소불가능한 선택을 하지않은 상장 지분 상품을 포함합니다. 상장 지분 상품에 대한 배당은 권리가 확정된 시점에 당기손익으로 인식합니다.

복합계약에 내재된 파생상품은 경제적인 특성과 위험이 주계약에 밀접하게 관련되지 않고, 내재파생상품과 동일한 조건인 별도의 상품이 파생상품의 정의를 충족하며, 복합계약이 당기손익-공정가치로 측정되지 않는다면 주계약으로부터 분리하여 별도의 파생상품으로 회계처리합니다. 내재파생상품은 공정가치로 측정하고 공정가치의 변동을 당기손익으로 인식합니다. 현금흐름을 유의적으로 변경시키는 계약 조건의 변경이 있거나 당기손익-공정가치 측정 범주에 해당하지 않게 되는 경우에만 재평가가 발생합니다.

주계약이 금융자산인 복합계약에서 내재파생상품은 분리하여 회계처리하지 않습니다. 주계약인 금융자산과 내재파생상품은 상품 전체를 당기손익-공정가치 측정 금융자산으로 분류합니다.

(3) 제거

금융자산 (또는, 금융자산의 일부 또는 비슷한 금융자산의 집합의 일부)는 다음과 같은 상황에서 우선적으로 제거됩니다.

- 금융자산의 현금흐름을 수취할 권리가 소멸되거나
- 연결기업은 금융자산의 현금흐름을 수취할 권리를 양도하거나 양도(pass-through) 계약에 따라 수취한 현금흐름 전체를 중요한 지체 없이 제3자에게 지급할 의무가 있다. 이 경우에 연결기업은 금융자산의 보유에 따른 위험과 보상의 대부분을 이전하거나 금융자산의 보유에 따른 위험과 보상의 대부분을 이전하지도 보유하지도 않으나 자산에 대한 통제를 이전

연결기업이 금융자산의 현금흐름을 수취할 권리를 이전하거나 양도(pass-through) 계약을 체결할 때, 자산을 소유함에 따른 위험과 보상을 유지하는지를 평가합니다. 연결기업이 금융자산의 위험과 보상의 대부분을 보유하지도 이전하지도 않았다면, 해당 금융자산에 지속적으로 관여하는 정도까지 그 금융자산을 계속 인식합니다. 이 경우에, 연결기업은 관련된 부채를 인식합니다. 양도된 자산과 관련된 부채는 연결기업이 보유한 권리와 의무를 반영하여 측정합니다.

보증을 제공하는 형태인 지속적 관여는, 양도된 자산의 장부금액과 수취한 대가 중 상환을 요구받을 수 있는 최대 금액 중 낮은 금액으로 측정됩니다.

(4) 금융자산의 손상

금융자산의 손상과 관련된 자세한 공시 사항은 아래 주석에 제공됩니다.

- 유의적인 가정에 대한 공시
- 기타포괄손익-공정가치로 측정되는 채무상품
- 계약자산을 포함한 매출채권

연결기업은 당기손익-공정가치 항목을 제외한 모든 채무상품에 대하여 기대신용손실(ECL)에 대한 충당금을 인식합니다. 기대신용손실은 계약상 수취하기로 한 현금흐름과 연결기업이 수취할 것으로 예상하는 모든 현금흐름의 차이를 최초의 유효이자율로 할인하여 추정합니다. 예상되는 현금흐름은 보유한 담보를 처분하거나 계약의 필수 조건인 그 밖의 신용 보강으로부터 발생하는 현금흐름을 포함합니다.

기대신용손실은 두 개의 stage로 인식합니다. 최초 인식 이후 신용위험의 유의적인 증가가 없는 신용 익스포저에 대하여, 기대신용손실은 향후 12개월 내에 발생할 가능성이 있는 채무불이행 사건으로부터 발생하는 신용손실(12개월 기대신용손실)을 반영합니다. 최초 인식 이후 신용위험의 유의적인 증가가 있는 신용 익스포저에 대하여, 손실충당금은 채무불이행 사건이 발생하는 시기와 무관하게 익스포저의 남은 존속기간에 대한 기대신용손실(전체기간 기대신용손실)을 측정하도록 요구됩니다.

매출채권과 계약자산에 대하여, 연결기업은 기대신용손실 계산에 간편법을 적용할 수 있습니다. 따라서, 연결기업은 신용위험의 변동을 추적하지 않는 대신에, 각 결산일에 전체기간 기대신용손실에 해당하는 금액으로 손실충당금을 인식합니다. 연결기업은 특정 채무자에 대한 미래전망정보와 경제적 환경을 반영하여 조정된 과거 신용손실 경험에 근거하여 충당금 설정률표를 설정합니다.

기타포괄손익-공정가치 측정 채무상품에 대하여, 연결기업은 낮은 신용위험 간편법을 적용합니다. 매 결산일에, 연결기업은 과도한 원가나 노력 없이 이용할 수 있는 합리적이고 뒷받침될 수 있는 모든 정보를 사용하여 채무상품이 낮은 신용위험을 가지고 있다고 고려되는지를 평가합니다. 이러한 평가를 위해서, 연결기업은 채무상품의 내부 신용 등급을 재평가합니다. 또한, 연결기업은 계약상의 지급이 30일을 초과하였을 때 신용위험의 유의적인 증가가 있는지를 고려합니다.

연결기업의 기타포괄손익-공정가치 측정 채무상품이 최상위 투자등급에 해당하는 상장 채권만으로 구성되어 있다면 낮은 신용 위험 투자자산으로 평가됩니다. 연결기업의 정책은 이러한 상품을 12개월 기대신용손실로 측정하는 것입니다. 그러나, 최초 인식 이후에 신용위험의 유의적인 증가가 있다면 손실충당금은 전체기간 기대신용손실에 근거하여 산출됩니다. 연결기업은 채무상품의 신용위험이 유의적으로 증가했는지를 결정하고 기대신용손실을 측정하기 위해 신용평가기관의 등급을 사용합니다.

연결기업은 계약상 지급이 90일을 초과하여 연체되는 경우에 채무불이행이 발생한 것으로 봅니다. 그러나, 특정 상황에서, 연결기업은 내부 또는 외부 정보가 연결기업에 의한 모든 신용보강을 고려하기 전에는 연결기업이 계약상의 원금 전체를 수취하지 못할 것을 나타내는 경우에 금융자산에 채무불이행 사건이 발생했다고 볼 수 있습니다.

니다. 금융자산은 계약상 현금흐름을 회수하는 데에 합리적인 기대가 없을 때 제거됩니다.

2.3.6 유형자산

건설중인자산은 취득원가에서 손상차손누계액을 차감한 잔액으로, 유형자산은 취득원가에서 감가상각누계액과 손상차손누계액을 차감한 잔액으로 표시하고 있으며, 이러한 원가에는 자산의 인식요건을 충족한 대체원가를 포함하고 있습니다. 유형자산의 주요 부분이 주기적으로 교체될 필요가 있는 경우, 연결기업은 그부분을 개별자산으로 인식하고 해당 내용연수동안 감가상각하고 있습니다. 또한, 종합검사원가와 같이 자산의 인식요건을 충족하는 경우에는 유형자산의 장부금액에 포함되어 있으며, 모든 수선 및 유지비용은 발생시점에 당기손익에 반영하고 있습니다. 유형자산의 경제적 사용이 종료된 후에 원상회복을 위하여 자산을 제거, 해체하거나, 부지를 복원하는 데 소요될 것으로 추정되는 비용이 충당부채의 인식요건을 충족하는 경우 그 지출의 현재가치를 유형자산의 취득원가에 포함하고 있습니다.

유형자산은 아래에 제시된 개별 자산별로 추정된 경제적 내용연수 동안 정액법으로 감가상각하고 있습니다.

구 분	내용연수
비품	5년
시설장치	5년

유형자산은 처분하거나 사용 또는 처분을 통하여 미래경제적 효익이 기대되지 않을 경우 제거하고 있으며 이로 인하여 발생하는 순처분가액과 장부금액의 차이는 제거시점의 당기손익에 반영하고 있습니다.

연결기업은 매 회계연도말에 유형자산의 잔존가치, 내용연수 및 감가상각방법의 적정성을 검토하고 변경이 필요한 경우 전진적으로 적용하고 있습니다.

2.3.7 리스

연결기업은 기준서 제1116호 '리스'를 적용하였습니다.

(1) 리스의 개요

연결기업은 다양한 유형자산을 리스하고 있습니다. 리스계약기간은 일반적으로 2년~3년입니다. 리스의 조건은 개별적으로 협상되며 다양한 계약조건들을 포함합니다. 리스계약이 부과하는 다른 제약은 없지만, 리스자산은 차입금의 담보로 제공될 수 없습니다.

(2) 리스부채

리스에서 생기는 자산과 부채는 현재가치 기준으로 최초 측정됩니다. 리스부채는 다음 리스 지급액의 순현재가치를 포함합니다.

- 고정리스료(실질적인 고정리스료 포함), 받을 리스 인센티브는 차감함
- 잔존가치보증에 따라 리스이용자가 지급할 것으로 예상되는 금액
- 리스기간이 리스이용자의 종료선택권 행사를 반영하는 경우에 그 리스를 종료하기 위하여 부담하는 금액

리스의 내재이자율을 쉽게 산정할 수 있는 경우에는 그 이자율로 리스료를 할인하며, 그 이자율을 쉽게 산정할 수 없는 경우에는 연결기업의 증분차입이자율을 사용합니다.

(3) 사용권자산

사용권자산은 다음 항목들의 원가로 측정되며, 유형자산으로 분류되었습니다.

- 리스부채의 최초 측정금액
- 리스개시일이나 그 전에 지급한 리스료, 받은 리스 인센티브는 차감
- 리스이용자가 부담하는 리스개설직접원가
- 복구원가의 추정치
- 임차보증금의 액면금액과 현재가치의 차액

단기리스나 소액자산 리스와 관련된 리스료는 정액법에 따라 당기손익으로 인식합니다. 단기리스는 리스기간이 12개월 이하인 리스이며, 소액리스자산은 IT기기와 소액의 사무실 가전기구로 구성되어 있습니다.

2.3.8 무형자산

연결기업은 개별적으로 취득한 무형자산은 취득원가로 계상하고 최초취득 이후 상각누계액과 손상차손누계액을 직접 차감하여 표시하고 있습니다. 한편 개발비를 제외한 내부적으로 창출된 무형자산은 발생시점에 비용항목으로 하여 당기손익에 반영하고 있습니다.

무형자산은 유한한 내용연수를 가진 무형자산과 비한정 내용연수를 가진 무형자산으로 구분되는 바, 유한한 내용연수를 가진 무형자산은 해당 내용연수에 걸쳐 상각하고 손상징후가 파악되는 경우 손상여부를 검토하고 있습니다. 또한, 내용연수와 상각방법은 매 회계연도말에 그 적정성을 검토하고 있으며, 예상 사용기간의 변경이나 경제적효익의 소비형태 변화 등으로 인하여 변경이 필요한 경우에는 추정의 변경으로 회계처리하고 있습니다. 무형자산상각비는 해당 무형자산의 기능과 일관된 비용항목으로 하여 당기손익에 반영하고 있습니다.

한편, 비한정 내용연수를 가진 무형자산은 상각하지 아니하되, 매년 개별적으로 또는 현금창출단위에 포함하여 손상검사를 수행하고 있습니다. 또한 매년 해당 무형자산에 대하여 비한정 내용연수를 적용하는 것이 적절한지를 검토하고 적절하지 않은 경우 전진적인 방법으로 유한한 내용연수로 변경하고 있습니다.

연결기업은 무형자산 제거시 순매각금액과 장부금액의 차이로 인한 손익은 제거시점의 당기손익에 반영하고 있습니다.

연구개발비

연결기업은 연구에 대한 지출을 발생시점에 비용으로 인식하고 있습니다. 다만 개별 프로젝트와 관련된 개발비의 경우, i) 무형자산을 사용하거나 판매하기 위해 그 자산을 완성할 수 있는 기술적 실현가능성을 제시할 수 있고, ii) 무형자산을 완성하여 사용하거나 판매하려는 의도와 능력이 있으며, iii) 이를 위한 충분한 자원이 확보되어 있고, iv) 무형자산이 어떻게 미래경제적효익을 창출할 수 있는 지를 제시할 수 있으며, v) 개발단계에서 발생한 무형자산 관련 지출을 신뢰성 있게 측정할 수 있는 경우에 한하여 무형자산으로 계상하고 있습니다.

2.3.9 비금융자산의 손상

연결기업은 매 보고기간말에 자산의 손상을 시사하는 징후가 존재하는지 검토하고 있습니다. 그러한 징후가 존재하는 경우 또는 매년 자산에 대한 손상검사가 요구되는 경우, 연결기업은 자산의 회수가능액을 추정하고 있습니다. 자산의 회수가능액은 자산 또는 현금창출단위의 순공정가치와 사용가치 중 큰 금액이며, 개별자산별로 결정하나 해당 개별자산의 현금유입이 다른 자산이나 자산집단의 현금유입과 거의 독립적으로 창출되지 않는 경우, 해당 개별자산이 속한 현금창출단위별로 결정됩니다. 자산의 장부금액이 회수가능액을 초과하는 경우, 자산은 손상된 것으로 보며 자산의 장부금액을 회수가능액으로 감소시키게 됩니다. 사용가치는 해당 자산의 기대 미래현금흐름의 추정치를 화폐의 시간가치와 해당 자산의 위험에 대한 시장의 평가를 반영한 세전할인율로 할인한 현재가치로 평가하고 있습니다. 순공정가치는 공개시장에서 거래되는 종속기업들의 주가 또는 다른 이용가능한 공정가치 평가지표 등을 사용한 적절한 평가모델을 사용하여 결정하고 있습니다.

손상차손은 손상된 자산의 기능과 일관된 비용항목으로 하여 당기손익에 반영하고 있습니다. 다만, 재평가모형을 적용하는 자산으로서 이전에 인식한 재평가잉여금이 있는 경우에는 이전 재평가금액을 한도로 재평가잉여금과 상계하고 있습니다.

영업권을 제외한 자산에 대하여 매 보고기간말에 과거에 인식한 자산의 손상차손이 더 이상 존재하지 않거나 또는 감소하였다는 것을 시사하는 징후가 있는지 여부를 평가하며, 그러한 징후가 있는 경우 회수가능액을 추정하고 있습니다. 과거에 인식한 영업권을 제외한 자산의 손상차손은 직전 손상차손의 인식시점 이후 해당 자산의 회수가능액을 결정하는데 사용된 추정치에 변화가 있는 경우에 한하여 손상차손을 인식하지 않았을 경우의 자산의 장부금액의 상각 후 잔액을 한도로 장부금액을 회수가능액으로 증가시키고 이러한 손상차손환입은 당기손익에 반영하고 있습니다. 다만, 재평가모형을 적용하고 있는 자산의 경우에는 동 환입액을 재평가잉여금의 증가로 처리하고 있습니다.

다음의 자산에 대하여는 자산손상검사에 있어 각각의 기준이 추가적으로 적용되고 있습니다.

· 영업권

연결기업은 매 보고기간종료일과 손상징후가 발생하였을 때 영업권의 손상검사를 수행하고 있습니다.

영업권에 대한 손상검사는 해당 영업권과 관련된 각각의 현금창출단위 또는 현금창출단위집단의 회수가능액을 추정하는 방식으로 수행되고 있으며 현금창출단위의 회수가능액이 장부금액에 미달하는 경우 손상차손을 인식하고 영업권에 대하여 인식한 손상차손은 이후에 환입하지 않습니다.

· 무형자산

연결기업은 비한정 내용연수를 가진 무형자산에 대하여 매 보고기간종료일과 손상징후가 발생하였을 때 개별 자산별 또는 현금창출단위별로 손상검사를 수행하고 있습니다.

2.3.10 법인세

(1) 당기법인세

당기 및 과거기간의 당기법인세부채(자산)는 보고기간말까지 제정되었거나 실질적으로 제정된 세율 (및 세법)을 사용하여, 과세당국에 납부할 (과세당국으로부터 환급받을)것으로 예상되는 금액으로 측정하고 있습니다.

자본에 직접 반영되는 항목과 관련된 당기법인세는 자본에 반영되며 연결손익계산서에 반영되지 않고 있습니다. 경영진은 주기적으로 관련 세법 규정의 해석과 관련해 법인세 환급액에 대한 회수가능성을 평가하여 필요한 경우 충당금을 설정하고 있습니다.

(2) 이연법인세

연결기업은 자산 및 부채의 재무보고 목적상 장부금액과 세무기준액의 차이인 일시적차이에 대하여 이연법인세자산과 이연법인세부채를 인식하고 있습니다.

연결기업은 다음의 경우를 제외하고 모든 가산할 일시적차이에 대하여 이연법인세부채를 인식하고 있습니다.

- 영업권을 최초로 인식할 때 이연법인세부채가 발생하는 경우
- 자산 또는 부채를 최초로 인식하는 거래로서 사업결합거래가 아니고 거래 당시 회계이익이나 과세소득에 영향을 미치지 아니하는 거래에서 이연법인세부채가 발생하는 경우
- 종속기업, 관계기업 및 조인트벤처에 대한 투자지분과 관련한 가산할 일시적차이로서 동 일시적차이의 소멸시점을 통제할 수 있고 예측가능한 미래에 일시적차이가 소멸하지 않을 가능성이 높은 경우

또한, 다음의 경우를 제외하고는 차감할 일시적차이, 미사용 세액공제와 세무상결손금이 사용될 수 있는 과세소득의 발생가능성이 높은 경우 이연법인세자산을 인식하고 있습니다.

- 자산 또는 부채를 최초로 인식하는 거래로서 사업결합거래가 아니고 거래 당시 회계이익이나 과세소득에 영향을 미치지 아니하는 거래에서 이연법인세자산이 발생하는 경우
- 종속기업, 관계기업 및 조인트벤처에 대한 투자지분과 관련한 차감할 일시적차이로서 동 일시적차이가 예측가능한 미래에 소멸할 가능성이 높지 않거나 동 일시적 차이가 사용될 수 있는 과세소득이 발생할 가능성이 높지 않은 경우

이연법인세자산의 장부금액은 매 보고기간말에 검토하며, 이연법인세자산의 일부 또는 전부에 대한 혜택이 사용되기에 충분한 과세소득이 발생할 가능성이 더 이상 높지 않다면 이연법인세자산의 장부금액을 감액시키고 있습니다. 한편, 감액된 금액은 사용되기에 충분한 과세소득이 발생할 가능성이 높아지면 그 범위내에서 다시 환입하고 있습니다. 또한, 매 보고기간말마다 인식되지 않은 이연법인세자산에 대하여 재검토하여, 미래 과세소득에 의해 이연법인세자산이 회수될 가능성이 높아진 범위까지 과거 인식되지 않은 이연법인세자산을 인식하고 있습니다.

이연법인세자산 및 부채는 보고기간말까지 제정되었거나 실질적으로 제정된 세율(및 세법)에 근거하여 당해 자산이 실현되거나 부채가 결제될 회계기간에 적용될 것으로 기대되는 세율을 사용하여 측정하고 있습니다.

당기손익 이외로 인식되는 항목과 관련된 당기법인세와 이연법인세는 당기손익 이외의 항목으로 인식하고 있습니다. 이연법인세 항목은 해당 거래에 따라서 기타포괄손익으로 인식하거나 자본에 직접 반영하고 있습니다.

사업결합의 일부로 취득한 세무상 효익이 그 시점에 별도의 인식기준을 충족하지 못하였으나 취득일에 존재하는 사실과 상황에 대한 새로운 정보의 결과 측정기간 동안 인식된 경우에는 해당 이연법인세효익을 인식하고 있습니다. 인식된 취득 이연법인세효익은 취득과 관련된 영업권의 장부금액을 감소시키는데 적용되며 영업권의 장부금액이 영(0)인 경우에는 남아 있는 이연법인세효익을 당기손익으로 인식하고 있습니다.

연결기업은 당기법인세자산과 당기법인세부채를 상계할 수 있는 법적으로 집행가능한 권리를 가지고 있고 과세대상기업이 동일한 경우 혹은 과세대상기업은 다르지만 당기법인세부채와 자산을 순액으로 결제할 의도가 있거나, 유의적인 금액의 이연법인세부채가 결제되거나 이연법인세자산이 회수될 미래의 각 회계기간마다 자산을 실현하는 동시에 부채를 결제할 의도가 있는 경우에 이연법인세자산과 이연법인세부채가 동일한 과세당국과 관련이 있는 경우에만 이연법인세자산과 이연법인세부채를 상계하여 표시하고 있습니다.

(3) 판매세

수익, 비용 및 자산은 관련 판매세를 차감한 순액으로 인식하고 있습니다. 다만 자산 또는 용역의 구매와 관련한 판매세가 과세당국으로부터 환급받을 수 없는 경우에는 관련 자산의 취득원가의 일부 또는 비용항목의 일부로 인식하고 관련 채권과 채무는 판매세를 포함한 금액으로 표시하고 있습니다.

과세당국으로부터 환급받을 또는 과세당국에 납부해야 할 판매세의 순액은 재무상태표의 채권 또는 채무에 포함되어 있습니다.

2.3.11 퇴직급여

연결기업은 확정급여형 퇴직연금제도를 운영하고 있는 바, 별개로 관리되는 기금에 기여금을 납부하여야 합니다.

확정급여제도의 급여원가는 예측단위적립방식을 이용하여 각각의 제도에 대해 결정됩니다. 보험수리적손익, 순이자에 포함된 금액을 제외한 사외적립자산의 수익 및 순이자에 포함된 금액을 제외한 자산인식상한효과의 변동으로 구성된 재측정요소는 발생 즉시 기타포괄손익으로 인식하고 있으며 후속적으로 당기손익으로 재분류하지 아니하고 있습니다.

과거근무원가는 다음 중 이른 날에 비용으로 인식하고 있습니다.

- 제도의 개정이나 축소가 발생할 때
- 관련되는 구조조정원가나 해고급여를 인식할 때

순이자는 순확정급여부채(자산)에 할인율을 곱하여 결정하고 있습니다. 연결기업은 근무원가와 순확정급여부채의 순이자를 매출원가 및 판매비와관리비의 항목으로 당기손익으로 인식하고 있습니다.

2.3.12 수익인식

연결기업은 회수시기와 관계없이 경제적효익의 유입가능성이 높고 신뢰성 있게 측정될 수 있는 경우에 수익을 인식하고 있습니다. 연결기업은 모든 수익약정에서 주된 책임을 지며 가격결정권을 갖고 있으며 재고 및 신용위험에 노출되어 있으므로 모든 매출계약에 대하여 연결기업이 본인으로서 역할을 하고 있다고 판단하고 있습니다.

연결기업은 다음의 인식 기준을 충족하는 경우에 수익을 인식하고 있습니다.

(1) 재화의 판매

재화의 판매로 인한 수익은 재화의 소유에 따른 유의적인 위험과 보상이 구매자에게 이전되는 시점 즉, 일반적으로 재화의 인도시점에 인식하고 있습니다.

(2) 용역의 제공

연결기업은 용역의 제공에 대하여 받았거나 또는 받을 대가의 공정가치로 수익을 측정하고 있으며 부가가치세, 매출에누리와 할인 및 환입은 수익에서 차감하고 있습니다. 연결기업은 수익을 신뢰성 있게 측정할 수 있으며 관련된 경제적 효익의 유입 가

능성이 매우 높은 경우에 인식합니다. 연결기업은 용역의 제공으로 인한 수익은 용역 제공거래의 성과를 신뢰성있게 추정할 수 있는 경우에는 용역제공정도에 따라 수익을 인식하고, 용역제공거래의 성과를 신뢰성있게 추정할 수 없는 경우에는 회수가능성이 높은 발생원가의 범위 내에서만 수익을 인식하고 있습니다.

(3) 이자수익

상각후원가로 측정되는 모든 금융상품 및 매도가능금융자산에서 발생하는 이자의 경우, 유효이자율법에 의하여 이자수익 또는 이자비용을 인식하고 있습니다. 유효이자율은 금융상품의 기대존속기간이나 적절하다면 더 짧은 기간에 예상되는 미래 현금 유출과 유입의 현재가치를 금융자산 또는 금융부채의 순장부금액과 정확히 일치시키는 이자율입니다. 이자수익은 연결손익계산서상 금융수익에 포함되어 있습니다.

(4) 배당금수익

연결기업은 배당금을 지급받을 권리가 확정되는 시점에 수익을 인식하고 있습니다.

(5) 기타의 수익

기타의 수익에 대해서는 수익가득과정이 완료되고 수익금액을 신뢰성 있게 측정할 수 있으며 경제적 효익의 유입가능성이 매우 높을 경우에 인식하고 있습니다.

2.3.13 외화환산

연결기업은 재무제표를 기능통화이면서 보고통화인 원화로 표시하고 있습니다. 화폐성 외화자산 및 부채는 보고기간말 현재의 기능통화 환율로 환산하고 있습니다. 이에 따라 발생하는 환산차이는 당기손익에 반영하고 있습니다.

한편, 역사적원가로 측정하는 외화표시 비화폐성항목은 최초 거래발생일의 환율을, 공정가치로 측정하는 외화표시 비화폐성항목은 보고기간말의 환율을 적용하여 인식하고 있습니다. 비화폐성 항목의 환산에서 발생하는 손익은 해당 항목의 공정가치 변동으로 인한 손익의 인식항목과 동일하게 기타포괄손익 또는 당기손익으로 인식하고 있습니다.

2.3.14 매각예정(또는 주주에 대한 분배예정) 비유동자산과 중단영업

연결기업은 비유동자산(또는 처분자산집단)의 장부금액이 계속사용이 아닌 매각거래나 분배를 통하여 주로 회수될 것이라면 이를 매각예정이나 지배기업의 소유주에 대한 분배예정으로 분류하고 있습니다. 매각예정이나 분배예정으로 분류된 비유동자산과 처분자산집단은 매각 및 분배부대원가 차감 후 공정가치와 장부금액 중 작은 금액으로 측정하고 있습니다. 분배부대원가는 분배에 직접 귀속되는 증분원가(금융원가와 법인세비용 제외)입니다.

매각예정으로의 분류 조건은 매각이 비유동자산(또는 처분자산집단)이 현재의 상태에서 즉시 매각 가능하고 그 매각가능성이 매우 높은 경우에 충족되는 것으로 보고 있습니다. 매각을 완료하기 위하여 요구되는 조치들은 그 매각이 유의적으로 변경되거나 철회될 가능성이 낮음을 보여야 하며, 매각예정으로 분류한 시점에서 1년 이내에 매각이 완료될 것으로 예상되어야 합니다.

매각예정으로 분류된 유형자산과 무형자산은 감가상각 또는 상각하지 않고 있습니다.

매각예정으로 분류된 자산과 부채는 재무상태표에서 별도의 유동항목으로 표시하고 있습니다.

다음 중 하나에 해당되는 경우 처분자산집단은 중단영업에 해당됩니다.

- 별도의 주요 사업계열이나 영업지역이다.
- 별도의 주요 사업계열이나 영업지역을 처분하려는 단일 계획의 일부이다.
- 매각만을 목적으로 취득한 종속기업이다.

연결기업은 세후중단영업손익을 계속영업의 결과에서 제외하고 손익계산서에 단일 금액으로 표시하고 있습니다. 기타 다른 재무제표에 대한 주석에서는 별도로 언급하고 있지 않은 경우 계속영업의 금액을 포함하고 있습니다.

2.3.15 현금배당

지배기업은 배당금을 지급하기 위해 분배가 승인되고 더 이상 기업에게 재량이 없는 시점에 부채를 인식하고 있습니다. 주주에 대한 분배는 주주에 의한 승인을 필요로

합니다. 대응되는 금액은 자본에 직접 반영하고 있습니다.

2.2.16 전기 재무제표의 계정재분류

연결기업은 당기 연결재무제표와의 비교를 용이하게 하기 위하여 전기 연결재무제표의 일부 계정과목을 당기 연결재무제표의 계정과목에 따라 재분류하였습니다. 이러한 계정과목의 재분류가 전기에 보고된 순자산가액 및 당기순이익에는 영향을 미치지 않습니다.

3. 중요한 회계적 판단, 추정 및 가정

연결기업 경영자는 재무제표 작성시 보고기간말 현재 수익, 비용, 자산 및 부채에 대한 보고금액과 우발부채에 대한 주식공시사항에 영향을 미칠 수 있는 판단, 추정 및 가정을 하여야 합니다. 그러나, 이러한 추정 및 가정의 불확실성은 향후 영향을 받을 자산 및 부채의 장부금액에 중요한 조정을 유발할 수 있습니다.

· 추정 및 가정

다음 회계연도내에 자산과 부채의 장부금액에 중요한 조정을 유발할 수 있는 중요한 위험을 내포한 보고기간말 현재의 미래에 대한 중요한 가정 및 추정의 불확실성에 대한 기타 주요 원천은 다음과 같습니다. 가정 및 추정은 재무제표를 작성하는 시점에 입수가 가능한 변수에 근거하고 있습니다. 현재의 상황과 미래에 대한 가정은 시장의 변화나 연결기업의 통제에서 벗어난 상황으로 인해 변화할 수 있습니다. 그러한 변화가 발생시 이를 가정에 반영하고 있습니다.

3.1 비금융자산의 손상

연결기업은 매 보고기간종료일에 모든 비금융자산에 대하여 손상징후의 존재 여부를 평가합니다. 영업권과 비한정 내용연수의 무형자산에 대해서는 매년 또는 손상징후가 있는 경우에 손상검사를 수행합니다. 기타 비금융자산에 대해서는 장부금액이 회수가 가능하지 않을 것이라는 징후가 있을 때 손상검사를 수행합니다. 사용가치를 계산하기 위하여 경영자는 해당 자산이나 현금창출단위로부터 발생하는 미래기대현금흐름을 추정하고 동 미래기대현금흐름의 현재가치를 계산하기 위한 적절한 할인율을

선택하여야 합니다.

3.2 이연법인세자산

세무상결손금이 사용될 수 있는 미래과세소득의 발생가능성이 높은 경우 그 범위 안에서 미사용 세무상결손금에 대하여 이연법인세자산을 인식합니다. 연결기업의 경영진은 향후 세금전략과 세무이익의 발생시기 및 수준에 근거하여 인식가능한 이연법인세자산 금액을 결정하기 위하여 주요한 판단을 수행합니다.

3.3 퇴직급여제도

확정급여채무의 현재가치는 보험수리적 평가방법을 통해 결정됩니다. 보험수리적 평가방법의 적용을 위해서는 다양한 가정을 세우는 것이 필요합니다. 이러한 가정의 설정은 할인율, 미래임금상승율, 사망률 및 미래연금상승률의 결정 등을 포함합니다. 평가방법의 복잡성과 기본 가정 및 장기적인 성격으로 인해 확정급여채무는 이러한 가정들에 따라 민감하게 변동됩니다. 모든 가정은 매 보고기간종료일마다 검토됩니다.

3.4 금융상품의 공정가치

활성시장이 없는 금융상품의 공정가치는 현금흐름할인법을 포함한 평가기법을 적용하여 산정하였습니다. 이러한 평가기법에 사용된 입력요소에 관측가능한 시장의 정보를 이용할 수 없는 경우 공정가치의 산정에 상당한 추정이 요구됩니다. 이러한 판단에는 유동성위험, 신용위험, 변동성 등에 대한 입력변수의 고려가 포함됩니다. 이러한 요소들에 대한 변화는 금융상품의 공정가치에 영향을 줄 수 있습니다.

4. 제 · 개정된 기준서의 적용

4.1 연결기업이 채택한 제 · 개정 기준서 및 해석서

연결기업은 2025년 1월 1일로 개시하는 회계기간부터 다음의 제 · 개정 기준서 및 해석서를 신규로 적용하였습니다.

(1) 기업회계기준서 제1021호 ‘ 환율변동효과’ 와 기업회계기준서 제1101호 ‘ 한국채택국제회계기준의 최초채택’ 개정 - 교환가능성 결여

통화의 교환가능성을 평가하고 다른 통화와 교환이 가능하지 않다면 현물환율을 추정하며 관련 정보를 공시하도록 하고 있습니다. 동 개정사항은 2025년 1월 1일 이후 시작하는 회계연도부터 적용되며, 조기적용이 허용됩니다. 해당 기준서의 개정이 연결재무제표에 미치는 중요한 영향은 없습니다.

4.2 연결기업이 적용하지 않은 제·개정 기준서 및 해석서

제정 또는 공표되었으나 시행일이 도래하지 않아 적용하지 아니한 제·개정 기준서 및 해석서는 다음과 같습니다.

(1) 기업회계기준서 제1109호 ‘ 금융상품’ , 제1107호 ‘ 금융상품: 공시’ 개정

실무에서 제기된 의문에 대응하고 새로운 요구사항을 포함하기 위해 기업회계기준서 제1109호 ‘ 금융상품’ 과 제1107호 ‘ 금융상품: 공시’ 가 개정되었습니다. 동 개정사항은 2026년 1월 1일 이후 시작하는 회계연도부터 적용되며, 조기적용이 허용됩니다. 주요 개정내용은 다음과 같으며 연결기업은 동 개정으로 인해 연결재무제표에 중요한 영향은 없을 것으로 예상하고 있습니다.

- 특정 기준을 충족하는 경우, 결제일 전에 전자지급시스템을 통해 금융부채가 결제된 것으로(제거된 것으로) 간주할 수 있도록 허용
- 금융자산이 원리금 지급만으로 구성되어 있는지의 기준을 충족하는지 평가하기 위한 추가 지침을 명확히 하고 추가함.
- 계약상 현금흐름의 시기나 금액을 변경시키는 계약조건이 기업에 미치는 영향과 기업이 노출되는 정도를 금융상품의 각 종류별로 공시
- 기타포괄손익-공정가치측정 금융자산 지정 지분상품에 대한 추가 공시

(2) 기업회계기준서 제1118호 '재무제표의 표시와 공시' 개정

기업회계기준서 제1118호는 손익계산서 내에 영업손익 등 범주별 중간합계(Subtotal)를 신설하고 영업손익을 투자, 재무 등의 범주가 아닌 잔여(Residual) 개념의 손익으로 측정하는 내용 등을 담고 있습니다. 동 개정사항은 2027년 1월 1일 이후 시작하는 회계연도부터 적용되며, 2026년 1월 1일 이후 시작하는 회계연도에도 조기적용이 허용됩니다. 연결기업은 동 개정으로 인한 연결재무제표에 미치는 영향을 검토 중에 있습니다.

(3) 한국채택국제회계기준 연차개선Volume 11은 2026년 1월 1일 이후 시작하는 회계연도부터 적용되며, 조기적용이 허용됩니다. 연결기업은 동 개정으로 인해 연결재무제표에 중요한 영향은 없을 것으로 예상하고 있습니다.

- 기업회계기준서 제1101호 ‘한국채택국제회계기준의 최초채택’ : K-IFRS 최초채택시 위험회피회계 적용
- 기업회계기준서 제1107호 ‘금융상품: 공시’ : 제거 손익, 실무적용지침
- 기업회계기준서 제1109호 ‘금융상품’ : 리스부채의 제거 회계처리와 거래가격의 정의
- 기업회계기준서 제1110호 ‘연결재무제표’ : 사실상의 대리인 결정
- 기업회계기준서 제1007호 ‘현금흐름표’ : 원가법

5. 부문별 정보

연결기업은 한국채택국제회계기준 제1108호(영업부문)에 따른 보고부문이 단일부문으로 부문별 영업 보고를 별도로 공시하지 않습니다.

6. 고객과의 계약에서 생기는 수익

(1) 당기 및 전기 중 고객과의 수익은 다음과 같이 구분됩니다.

(단위: 원)

구분	당기	전기
주요 제품 및 용역		

구 분	당 기	전 기
뱅킹솔루션매출	40,240,179,581	28,623,029,994
금융솔루션매출	2,399,993,907	5,334,618,921
인프라솔루션매출	19,747,595,828	15,262,535,447
기타매출	1,060,421,871	980,607,639
합 계	63,448,191,187	50,200,792,001
지리적시장		
국내	55,191,093,527	41,107,318,653
아시아	8,257,097,660	9,093,473,348
합 계	63,448,191,187	50,200,792,001
한 시점에 인식	8,794,247,822	6,328,863,885
기간에 걸쳐 인식	54,653,943,365	43,871,928,116
합 계	63,448,191,187	50,200,792,001

(2) 당기 및 전기 중 회사 매출액의 10% 이상을 차지하는 외부 고객은 다음과 같습니다.

(단위: 원)

고객명	당 기	전 기
(주)에스비아이저축은행(*1)	7,313,266,476	2,812,346,499

(*1) 해당고객의 전기 매출액은 전체 매출액의 10% 미만을 차지하고 있습니다.

(3) 당기말 및 전기말 현재 계약잔액은 다음과 같습니다.

(단위: 원)

구 분	당기말	전기말
매출채권	4,769,047,663	2,453,998,525
손실충당금	(51,343,290)	(113,560,535)
소 계	4,717,704,373	2,340,437,990
계약자산	6,616,971,775	5,377,161,622
손실충당금	(42,772,836)	(6,867,658)
소 계	6,574,198,939	5,370,293,964
계약부채	2,185,483,982	3,826,799,626

계약자산은 고객과의 계약에 따라 고객에게 이전한 용역에 대하여 그 대가를 받을 권리로 계약자산으로 인식한 잔액은 청구 시점에 매출채권으로 재분류하고 있습니다. 한편, 계약자산의 기대신용에 따라 당기 대손상각비 36백만원 및 전기 대손상각비 환입 2백만원을 인식하고 있습니다.

7. 현금및현금성자산

당기말 및 전기말 현재 현금및현금성자산의 내역은 다음과 같습니다.

(단위: 원)

구 분	당기말	전기말
예적금	23,181,579,338	33,404,641,220

8. 단기금융상품

당기말 및 전기말 현재 단기금융상품의 내역은 다음과 같습니다.

(단위: 원)

구 분	당기말	전기말
예적금(*1)	957,349,325	232,000,000

(*1) 당기말 및 전기말 보유중인 예적금은 전액 사용이 제한된 예적금으로 구성되어 있습니다(주석38 참조).

9. 금융자산 및 금융부채

(1) 당기말 및 전기말 현재 현금및현금성자산을 제외한 금융자산은 다음과 같습니다.

(단위: 원)

구 분	당기말	전기말
상각후원가 측정 금융자산		
매출채권	4,717,704,373	2,340,437,990
기타채권	92,172,944	88,170,287

구 분	당기말	전기말
기타금융자산	1,255,748,452	965,241,917
단기금융상품	957,349,325	232,000,000
기타포괄손익-공정가치 측정 금융자산		
비상장지분증권	-	50,000,000
당기손익-공정가치 측정 금융자산		
출자금	742,246,092	716,314,541
합 계	7,765,221,186	4,392,164,735
유동성	5,767,226,642	2,660,608,277
비유동성	1,997,994,544	1,731,556,458

(2) 당기말 및 전기말 현재 금융부채는 다음과 같습니다.

(단위: 원)

구 분	당기말	전기말
상각후원가 측정 금융부채		
매입채무및기타채무	7,977,213,825	6,557,666,031
단기차입금	1,084,800,000	1,220,400,000
유동성장기차입금	900,000,000	-
유동성사채	1,080,000,000	522,000,000
리스부채	1,381,714,867	1,414,140,158
장기차입금	-	900,000,000
사채	-	1,080,000,000
비유동리스부채	1,690,918,865	2,559,091,008
합 계	14,114,647,557	14,253,297,197
유동성	12,423,728,692	9,714,206,189
비유동성	1,690,918,865	4,539,091,008

(3) 당기 및 전기 중 금융상품의 범주별 손익은 다음과 같습니다.

(당기)

(단위: 원)

구 분	상각후원가 측정 금융자산	상각후원가 측정 금융부채	당기손익- 공정가치 측정 금융자산	합 계
<금융수익>				
이자수익	550,492,518	-	-	550,492,518
외화환산이익	101,443,352	1,220,524	-	102,663,876

구 분	상각후원가 측정 금융자산	상각후원가 측정 금융부채	당기손익- 공정가치 측정 금융자산	합 계
외환차익	76,925,856	1,108,194	-	78,034,050
당기손익-공정가치측정금융자산평가이익	-	-	25,931,551	25,931,551
금융수익 합계	728,861,726	2,328,718	25,931,551	757,121,995
<금융원가>				
이자비용	-	626,532,997	-	626,532,997
외환차손	108,823,330	27,449,458	-	136,272,788
외화환산손실	117,372,597	-	-	117,372,597
금융원가 합계	226,195,927	653,982,455	-	880,178,382

(전기)

(단위: 원)

구 분	상각후원가 측정 금융자산	상각후원가 측정 금융부채	당기손익- 공정가치 측정 금융자산	합 계
<금융수익>				
이자수익	451,922,563	-	-	451,922,563
외화환산이익	171,371,361	-	-	171,371,361
외환차익	446,549,135	24,706,520	-	471,255,655
당기손익-공정가치측정금융자산평가이익	-	-	15,842,283	15,842,283
금융수익 합계	1,069,843,059	24,706,520	15,842,283	1,110,391,862
<금융원가>				
이자비용	-	986,251,516	-	986,251,516
외환차손	125,808,726	7,993,211	-	133,801,937
외화환산손실	3,189,938	-	-	3,189,938
금융원가 합계	128,998,664	994,244,727	-	1,123,243,391

10. 매출채권및기타채권

(1) 당기말 및 전기말 현재 매출채권및기타채권의 내역은 다음과 같습니다.

(단위: 원)

구 분	당기말	전기말
<매출채권>		
매출채권	4,769,047,663	2,453,998,525
대손충당금	(51,343,290)	(113,560,535)
소 계	4,717,704,373	2,340,437,990
<기타채권>		

구 분	당기말	전기말
미수금	114,825,659	97,994,400
대손충당금	(31,050,000)	(31,050,000)
미수수익	8,397,285	21,225,887
소 계	92,172,944	88,170,287
합 계	4,809,877,317	2,428,608,277

(2) 당기 및 전기 중 매출채권및기타채권에 대한 대손충당금의 변동내역은 다음과 같습니다.

(단위: 원)

구 분	당 기		전 기	
	매출채권	기타채권	매출채권	기타채권
기초금액	113,560,535	31,050,000	62,162,720	31,050,000
대손상각비	(62,217,245)	-	59,972,325	-
제각	-	-	(8,574,510)	-
기말금액	51,343,290	31,050,000	113,560,535	31,050,000

11. 당기손익-공정가치 측정 금융자산

(1) 당기말 및 전기말 현재 당기손익-공정가치 측정 금융자산의 구성내역은 다음과 같습니다.

(단위: 원)

구 분	당기말	전기말
출자금	742,246,092	716,314,541

(2) 당기말 및 전기말 현재 출자금의 내역은 다음과 같습니다.

(당기말)

(단위: 원)

회사명	주식수	취득원가	평가손익누계액	장부가액
소프트웨어공제조합	901좌	609,434,659	112,563,671	721,998,330
정보통신공제조합	40좌	15,172,720	3,224,280	18,397,000
한국정보산업협동조합	15좌	1,500,000	350,762	1,850,762

회사명	주식수	취득원가	평가손익누계액	장부가액
합 계		626,107,379	116,138,713	742,246,092

(전기말)

(단위: 원)

회사명	주식수	취득원가	평가손익누계액	장부가액
소프트웨어공제조합	901좌	609,434,659	88,841,242	698,275,901
정보통신공제조합	40좌	15,172,720	1,365,920	16,538,640
한국정보산업협동조합	15좌	1,500,000	-	1,500,000
합 계		626,107,379	90,207,162	716,314,541

12. 기타포괄손익-공정가치 측정 금융자산

(1) 당기말 및 전기말 현재 기타포괄손익-공정가치 측정 금융자산의 구성내역은 다음과 같습니다.

(단위: 원)

구 분	당기말	전기말
시장성 없는 지분증권	-	50,000,000

(2) 당기말 및 전기말 현재 시장성 없는 지분증권의 내역은 다음과 같습니다.

(당기말)

(단위: 원)

회사명	주식수	지분율(%)	취득원가	평가손익	장부가액
주식회사 핀투비	102,780주	3.38	300,000,000	(300,000,000)	-

(전기말)

(단위: 원)

회사명	주식수	지분율(%)	취득원가	평가손익	장부가액
주식회사 핀투비	102,780주	3.38	300,000,000	(300,000,000)	-
주식회사 씽크브랜치(*1)	10,000주	20.00	50,000,000	-	50,000,000
합 계	112,780주		350,000,000	(300,000,000)	50,000,000

(*1) 동 회사는 지분율이 20% 이상인 회사이나 재무적 영향이 미미하여 기타포괄손익-공정가치 측정 금융자산으로 분류하였습니다.

13. 공동기업투자

(1) 당기말 및 전기말 현재 공동기업투자의 세부내역은 다음과 같습니다.

(단위: 원)

구 분	주요 영업활동	법인설립 및 영업소재지	당기말		전기말		사용 재무제표일
			지분율(%)	장부금액	지분율(%)	장부금액	
<공동기업투자>							
Shanghai Shangyunfeliu Information Technology Co., Ltd. (*1)	소프트웨어 개발 및 판매	중국	55.00	1,023,934,554	55.00	928,319,332	2025.12.31

(*1) 연결기업은 Shanghai Shangyunfeliu Information Technology Co., Ltd.의 지분 55%를 보유하나, JV의 유의적인 영향을 미치는 대부분의 활동과 관련된 이사회 결의의 JV 투자자의 동의가 요구되어 공동기업투자지분으로 회계처리하였습니다.

(2) 당기 및 전기 중 공동기업투자에 대한 지분법 평가내역은 다음과 같습니다.

(당기)

(단위: 원)

기업명	기초	지분법 자본변동	지분법 평가이익	기타	기말
Shanghai Shangyunfeliu Information Technology Co., Ltd.	928,319,332	27,865,491	171,129,996	(103,380,265)	1,023,934,554

(전기)

(단위: 원)

기업명	기초	지분법 자본변동	지분법 평가이익	기타	기말
Shanghai Shangyunfeliu Information Technology Co., Ltd.	400,878,187	69,545,193	33,968,935	423,927,017	928,319,332

(3) 당기말 및 전기말 현재 공동기업투자의 요약 재무정보는 다음과 같습니다.

(단위: 원)

구 분	당기말			당 기		
	자산총액	부채총액	자본총계	매출	당기손익	총포괄손익
Shanghai Shangyunfeliu Information Technology Co., Ltd.	1,971,507,838	109,808,650	1,861,699,188	1,857,712,531	311,145,448	311,145,448

(단위: 원)

구 분	전기말			전 기		
	자산총액	부채총액	자본총계	매출	당기손익	총포괄손익
Shanghai Shangyunfeliu						

구 분	전기말			전 기		
	자산총액	부채총액	자본총계	매출	당기손익	총포괄손익
Information Technology Co., Ltd.	1,863,936,118	364,046,907	1,499,889,211	2,101,650,740	61,761,700	61,761,700

14. 기타금융자산

당기말 및 전기말 현재 기타금융자산의 세부내역은 다음과 같습니다.

(단위: 원)

구 분	당기말		전기말	
	유 동	비유동	유 동	비유동
보증금	-	1,469,225,562	-	1,001,711,584
현재가치할인차금	-	(213,477,110)	-	(36,469,667)
합 계	-	1,255,748,452	-	965,241,917

15. 기타자산

당기말 및 전기말 현재 기타자산의 내역은 다음과 같습니다.

(단위: 원)

구 분	당기말		전기말	
	유 동	비유동	유 동	비유동
선급금	423,673,370	-	265,612,481	-
선급비용	383,018,373	1,896,898	238,846,083	-
합 계	806,691,743	1,896,898	504,458,564	-

16. 유형자산

(1) 당기말 및 전기말 현재 유형자산 장부금액의 구성내역은 다음과 같습니다.

(당기말)

(단위: 원)

구 분	취득원가	감가상각누계액	장부금액
비품	1,834,456,885	(1,479,430,599)	355,026,286

구 분	취득원가	감가상각누계액	장부금액
시설장치	1,101,370,169	(542,335,421)	559,034,748
사용권자산_건물	7,097,159,364	(4,067,193,190)	3,029,966,174
합 계	10,032,986,418	(6,088,959,210)	3,944,027,208

(전기말)

(단위: 원)

구 분	취득원가	감가상각누계액	장부금액
비품	2,356,785,505	(1,936,786,644)	419,998,861
시설장치	1,083,577,317	(324,235,361)	759,341,956
사용권자산_건물	6,468,559,924	(2,298,017,492)	4,170,542,432
합 계	9,908,922,746	(4,559,039,497)	5,349,883,249

(2) 당기 및 전기 중 유형자산 장부금액의 변동내역은 다음과 같습니다.

(당기)

(단위: 원)

구 분	기초금액	취득액	처분액	감가상각비	대체	환율변동효과	기말금액
비품	419,998,861	134,083,745	(11,317,613)	(191,816,446)	4,160,543	(82,804)	355,026,286
시설장치	759,341,956	18,670,000	-	(214,173,252)	(4,542,418)	(261,538)	559,034,748
사용권자산_건물	4,170,542,432	735,413,961	-	(1,846,426,996)	(38,512,481)	8,949,258	3,029,966,174
합 계	5,349,883,249	888,167,706	(11,317,613)	(2,252,416,694)	(38,894,356)	8,604,916	3,944,027,208

(전기)

(단위: 원)

구 분	기초금액	취득액	처분액	감가상각비	대체	환율변동효과	기말금액
비품	468,800,748	145,822,609	(1,749,721)	(197,572,317)	3,195,004	1,502,538	419,998,861
시설장치	963,930,604	16,000,000	-	(222,663,758)	2,075,110	-	759,341,956
사용권자산_건물	4,574,604,000	1,304,639,215	-	(1,709,840,315)	-	1,139,532	4,170,542,432
합 계	6,007,335,352	1,466,461,824	(1,749,721)	(2,130,076,390)	5,270,114	2,642,070	5,349,883,249

(3) 당기말 현재 유형자산 중 담보로 제공한 자산은 없습니다.

17. 리스

(1) 당기말 및 전기말 현재 리스와 관련해 재무상태표에 인식된 금액은 다음과 같습니다.

(단위: 원)

구분	당기말	전기말
사용권자산(*)		
건물	3,029,966,174	4,170,542,432
리스부채		
유동	1,381,714,867	1,414,140,158
비유동	1,690,918,865	2,559,091,008
소계	3,072,633,732	3,973,231,166

(*) 재무상태표의 '유형자산' 항목에 포함되었습니다.

(2) 당기 및 전기 중 리스와 관련해 포괄손익계산서에 인식된 금액은 다음과 같습니다.

(단위: 원)

구분	당기	전기
사용권자산의 감가상각비		
건물	1,846,426,996	1,709,840,315
리스부채에 대한 이자비용(금융원가에 포함)	347,053,886	423,500,521
단기리스료(영업비용에 포함)	26,354,000	227,704,121
단기리스가 아닌 소액자산 리스료(영업비용에 포함)	126,150,673	19,695,125

당기 및 전기 중 리스의 총 현금유출은 2,117백만원(전기: 1,563백만원)입니다.

18. 무형자산

(1) 당기 및 전기 중 무형자산 장부금액의 변동내역은 다음과 같습니다.

(당기)

(단위: 원)

구분	기초금액	취득	상각	기말금액
소프트웨어	13,000	53,500,000	(3,391,666)	50,121,334
개발비	-	916,605,426	-	916,605,426
합계	13,000	970,105,426	(3,391,666)	966,726,760

(전기)

(단위: 원)

구분	기초금액	취득	상각	기말금액
소프트웨어	476,881	-	(463,881)	13,000

(2) 당기말 현재 주요한 개별 무형자산의 내역은 다음과 같습니다.

(단위: 원)

구분	개별자산명	장부금액	잔존 상각기간
개발비	H-ALIS 2.0V	916,605,426	(*1)

(*1) H-ALIS 2.0은 일본 카드사에 판매 목적으로 개발 중인 범용 솔루션으로, 2021년에 납품한 버전의 업그레이드입니다. 보고기간말 현재 사용가능 상태에 이르지 않아 상각을 개시하지 않았습니다.

(3) 당기 및 전기 중 비용으로 인식된 연구개발 관련 지출 총액은 다음과 같습니다.

(단위: 원)

구분	당기	전기
매출원가	5,234,550,339	8,648,619,121

19. 매입채무및기타채무

당기말 및 전기말 현재 매입채무및기타채무의 내역은 다음과 같습니다.

(단위: 원)

구분	당기말	전기말
매입채무	4,247,278,769	3,278,270,099
미지급금	1,336,279,312	660,840,032
미지급비용	2,393,655,744	2,618,555,900
합계	7,977,213,825	6,557,666,031

20. 차입금

(1) 당기말 및 전기말 현재 차입금의 내역은 다음과 같습니다.

(단위: 원)

구분	당기말	전기말
유동:		
단기차입금	1,084,800,000	1,220,400,000
유동성장기차입금	900,000,000	-
사채	1,080,000,000	522,000,000
소계	3,064,800,000	1,742,400,000
비유동:		
장기차입금	-	900,000,000
사채	-	1,080,000,000
소계	-	1,980,000,000
합계	3,064,800,000	3,722,400,000

(2) 당기말 및 전기말 현재 단기차입금의 내역은 다음과 같습니다.

(단위: 원)

차입내용	차입처	연이자율(%)	당기말	전기말
기술창업기업우대대출	국민은행	4.62	844,800,000	950,400,000
산업IP담보대출	산업은행	4.44	240,000,000	270,000,000
합계			1,084,800,000	1,220,400,000

(3) 당기말 및 전기말 현재 장기차입금의 내역은 다음과 같습니다.

(단위: 원)

차입내용	차입처	연이자율(%)	당기말	전기말	만기일
온렌딩대출	국민은행	4.99	900,000,000	900,000,000	2026-06-15
합계			900,000,000	900,000,000	
차감: 유동성 대체			900,000,000	-	
차감 잔액			-	900,000,000	

(4) 당기말 및 전기말 현재 사채의 내역은 다음과 같습니다.

(단위: 원)

구분	발행일	만기일	연이자율(%)	당기말	전기말
중진공2023제2차스케일업유동화전문(유) 제7-2회 무기명식 무보증 사모사채	2023-09-21	2025-09-21	-	-	522,000,000
신보2024제23차유동화전문(유) 제8회 무보증사모사채	2024-10-28	2026-10-28	6.31	1,080,000,000	1,080,000,000
소계				1,080,000,000	1,602,000,000

21. 기타부채

당기말 및 전기말 현재 기타부채의 내역은 다음과 같습니다.

(단위: 원)

구 분	당기말	전기말
예수금	265,965,152	272,277,294
부가세예수금	-	949,337,920
선수금	65,886,799	69,508,969
합 계	331,851,951	1,291,124,183

22. 퇴직급여제도

(1) 당기말 및 전기말 현재 확정급여형 퇴직급여제도와 관련하여 연결기업의 의무로 인하여 발생하는 재무상태표상 구성항목은 다음과 같습니다.

(단위: 원)

구 분	당기말	전기말
확정급여채무	15,127,300,685	15,518,781,346
사외적립자산	(3,734,266,539)	(3,095,911,761)
순확정급여부채	11,393,034,146	12,422,869,585

(2) 당기 및 전기 중 순확정급여부채의 변동내역은 다음과 같습니다.

(당기)

(단위: 원)

구 분	확정급여채무 현재가치	사외적립자산	합 계
기초금액	15,518,781,346	(3,095,911,761)	12,422,869,585
당기손익으로 인식되는 금액			
당기근무원가	3,073,644,891	-	3,073,644,891
이자비용(이자수익)	666,922,122	(160,207,321)	506,714,801
소 계	3,740,567,013	(160,207,321)	3,580,359,692
확정급여제도의 재측정요소			
인구통계적가정의 변동에 의한 보험수리적 손실(이익)	-	-	-
재무적가정의 변동에서 발생하는 보험수리적손익	(812,785,492)	-	(812,785,492)
경험조정으로 인해 발생한 보험수리적손익	(964,680,241)	81,910,895	(882,769,346)

구 분	확정급여채무 현재가치	사외적립자산	합 계
소 계	(1,777,465,733)	81,910,895	(1,695,554,838)
기여금 납부액	-	(1,000,000,000)	(1,000,000,000)
지급액	(2,354,581,941)	439,941,648	(1,914,640,293)
기말금액	15,127,300,685	(3,734,266,539)	11,393,034,146

(전기)

(단위: 원)

구 분	확정급여채무 현재가치	사외적립자산	합 계
기초금액	14,024,885,590	(3,350,284,651)	10,674,600,939
당기손익으로 인식되는 금액			
당기근무원가	3,118,208,821	-	3,118,208,821
이자비용(이자수익)	678,849,282	(197,570,011)	481,279,271
소 계	3,797,058,103	(197,570,011)	3,599,488,092
확정급여제도의 재측정요소			
인구통계적가정의 변동에 의한 보험수리적 손실(이익)	792,307	-	792,307
재무적가정의 변동에서 발생하는 보험수리적손익	420,164,092	-	420,164,092
경험조정으로 인해 발생한 보험수리적손익	(1,004,662,062)	100,218,271	(904,443,791)
소 계	(583,705,663)	100,218,271	(483,487,392)
지급액	(1,719,456,684)	351,724,630	(1,367,732,054)
기말금액	15,518,781,346	(3,095,911,761)	12,422,869,585

(3) 당기말 및 전기말 현재 보험수리적 평가를 위하여 사용된 주요 추정치는 다음과 같습니다.

(단위: %)

구 분	당기말	전기말
할인율(*1)	4.83	4.60
기대임금상승률	3.79	4.35

(*1) 연결기업의 확정급여채무의 현재가치 계산을 위하여 당기말 및 전기말 현재 확정급여채무의 통화 및 예상지급시기와 일관성이 있는 우량회사채의 시장수익률을 참조하여 할인율을 결정하였습니다. 한편, 당기말 및 전기말 현재 확정급여채무의 가중 평균 듀레이션은 각각 6.16년 및 6.10년입니다.

(4) 당기말 및 전기말 현재 사외적립자산의 공정가치의 구성요소는 다음과 같습니다.

(단위: 원)

구 분	사외적립자산의 공정가치	
	당기말	전기말
정기예금 등	3,734,266,539	3,095,911,761

한편, 상기 사외적립자산은 안정적인 퇴직급여 재원 확보를 위하여 대부분 정기예금 등 이율보증형 상품에 투자되어 있습니다.

당기 및 전기 중 사외적립자산의 실제 수익은 78,296천원 및 97,352천원입니다.

(5) 당기말 및 전기말 현재 다른 모든 가정이 유지될 때, 유의적인 보험수리적 가정이 발생가능한 합리적인 범위 내에서 변동할 경우 확정급여채무에 미치는 영향은 다음과 같습니다.

(당기말) (단위: 원)

구 분	1%상승시	1%하락시
할인율	(850,689,302)	957,813,821
기대임금상승률	960,557,857	(868,465,780)

(전기말) (단위: 원)

구 분	1%상승시	1%하락시
할인율	(985,394,958)	1,120,074,149
기대임금상승률	1,114,677,509	(999,006,291)

23. 총당부채

(1) 당기말 및 전기말 현재 총당부채의 내역은 다음과 같습니다.

(단위: 원)

구 분	당기말	전기말
손실총당부채	640,910,494	559,677,773
복구총당부채	481,515,538	477,057,251
합 계	1,122,426,032	1,036,735,024

(2) 당기 및 전기 중 총당부채의 변동내역은 다음과 같습니다.

(당기)

(단위: 원)

구 분	기초금액	증 가	감 소	기말금액
손실총당부채	559,677,773	527,263,526	(446,030,805)	640,910,494
복구총당부채	477,057,251	39,451,200	(34,992,913)	481,515,538
합 계	1,036,735,024	566,714,726	(481,023,718)	1,122,426,032

(전기)

(단위: 원)

구 분	기초금액	증 가	감 소	기말금액
손실총당부채	1,336,598,300	1,159,285,776	(1,936,206,303)	559,677,773
복구총당부채	275,719,084	450,618,544	(249,280,377)	477,057,251
합 계	1,612,317,384	1,609,904,320	(2,185,486,680)	1,036,735,024

24. 기타비유동부채

당기말 및 전기말 현재 기타비유동부채의 내역은 다음과 같습니다.

(단위: 원)

구 분	당기말	전기말
장기미지급비용	192,741,097	185,139,505

25. 주식기준보상

(1) 당기말 현재 연결기업의 임직원에게 부여하고 있는 주식선택권의 세부내역은 다음과 같습니다.

구 분	1차 부여분	2차 부여분
부여일	2021년 05월 20일	2023년 11월 27일
부여한 주식의 종류	보통주식	보통주식
부여방법	보통주 신주발행	보통주 신주발행
가득조건	부여일 이후 2년(50%) 및 4년(50%)간 임직원으로 재직할 자	부여일 이후 2년(50%) 및 4년(50%)간 임직원으로 재직할 자
	1차: 2023년 5월 21일 ~ 2026년 5월 20일	1차: 2025년 11월 27일~2028년 11월 26일

구 분	1차 부여분	2차 부여분
행사가능기간	2차 : 2025년 5월 21일 ~ 2028년 5월 20일	2차: 2027년 11월 27일~2030년 11월 26일
행사가격	1,667원(*)	8,365원
최초 부여수량	325,500주(*)	614,246주
보상원가 산정방법	공정가치접근법	공정가치접근법

(*) 1차 주식선택권 부여 후 무상증자로 인하여 행사가가 감소하고, 최초 부여수량이 증가하였습니다.

(2) 당기 및 전기 중 주식선택권의 수량 변동은 다음과 같습니다.

(단위: 주)

구 분	당 기	전 기
기초	618,598	869,098
부여	-	-
행사	(94,950)	(100,650)
소멸	(52,376)	(149,850)
기말	471,272	618,598

(3) 연결기업은 주식선택권 보상원가를 이항모형을 이용한 공정가치접근법을 적용하여 산정하였으며, 보상원가를 산정하기 위한 제반 가정 및 변수는 다음과 같습니다.

(단위: 원)

구 분	1차 부여분	2차 부여분
주식선택권의 공정가치	1차 : 14,606.16	1차 : 1,204.10
	2차 : 14,881.05	2차 : 1,429.50
부여일의 주가	19,059	5,111
예상주가변동성	30.36%	38.41%
예상배당률	-	-
무위험이자율	1차 : 1.65%	1차 : 3.72%
	2차 : 1.91%	2차 : 3.76%

(4) 연결기업의 주식보상비용은 주식결제형 주식기준보상과 관련된 비용이며 당기 및 전기 중 비용으로 인식한 주식기준보상 내역은 다음과 같습니다.

(단위: 원)

구 분	당 기	전 기
판매비와관리비	46,863,823	13,741,167
매출원가	163,351,614	294,891,018
합 계	210,215,437	308,632,185

26. 자본금

당기말 및 전기말 현재 자본금의 구성내역은 다음과 같습니다.

(단위: 원)

구 분	당기말	전기말
지배회사가 발행할 주식의 총 수	100,000,000	100,000,000
1주당 금액	500	500
발행한 주식 수		
보통주	10,196,588	10,101,638
자본금		
보통주	5,098,294,000	5,050,819,000

27. 기타불입자본

당기말 및 전기말 현재 기타불입자본의 구성내역은 다음과 같습니다.

(단위: 원)

구 분	당기말	전기말
주식발행초과금	49,545,775,622	48,964,464,797
기타자본잉여금	40,331,874	31,403,244
합 계	49,586,107,496	48,995,868,041

28. 기타자본구성요소

당기말 및 전기말 현재 기타자본항목의 내역은 다음과 같습니다.

(단위: 원)

구 분	당기말	전기말
자기주식처분손실	(1,517,180)	(1,517,180)
주식선택권	477,389,665	746,607,033
지분법자본변동	78,363,344	50,497,853
기타자본조정	(393,127,370)	(393,127,370)
합 계	161,108,459	402,460,336

29. 기타포괄손익누계액

당기말 및 전기말 현재 기타포괄손익누계액의 내역은 다음과 같습니다.

(단위: 원)

구 분	당기말	전기말
기타포괄손익-공정가치 측정 금융자산 평가손익	(234,000,000)	(234,000,000)
해외사업환산손익	180,061,047	120,597,460
합 계	(53,938,953)	(113,402,540)

30. 결손금

(1) 당기말 및 전기말 현재 결손금의 구성내역은 다음과 같습니다.

(단위: 원)

구 분	당기말	전기말
미처리결손금	(40,083,935,984)	(37,333,790,545)
보험수리적손익	3,234,165,199	1,911,632,423
합계	(36,849,770,785)	(35,422,158,122)

(2) 당기 및 전기 중 결손금의 변동내역은 다음과 같습니다.

(단위: 원)

구 분	당 기	전 기
기초금액	(35,422,158,122)	(21,572,542,007)
지배기업소유주 귀속 당기순이익(손실)	(2,763,085,639)	(14,229,718,280)

구 분	당 기	전 기
확정급여제도의 재측정요소	1,322,532,776	380,102,165
기타포괄손익-공정가치측정금융자산의 계정 대체	12,940,200	-
기말금액	(36,849,770,785)	(35,422,158,122)

31. 판매비와관리비

당기 및 전기 중 판매비와관리비의 내역은 다음과 같습니다.

(단위: 원)

구 분	당 기	전 기
급여	7,197,235,926	7,153,336,634
퇴직급여	638,770,469	569,478,340
복리후생비	590,117,101	884,969,583
여비교통비	215,036,850	384,058,386
접대비	195,287,930	411,286,877
통신비	15,159,233	30,015,191
전력비	14,669,747	22,549,994
세금과공과금	99,498,234	245,097,962
감가상각비	1,873,710,530	1,973,825,375
지급임차료	44,568,764	51,134,723
교육훈련비	30,273,276	76,031,890
지급수수료	957,443,535	1,640,499,588
대손상각비	(26,312,067)	3,575,707
건물관리비	74,067,754	77,475,136
주식보상비용	46,863,823	13,741,167
판매수수료	417,448,647	75,317,656
기타	295,014,180	162,235,814
합 계	12,678,853,932	13,774,630,023

32. 금융수익 및 금융비용

당기 및 전기 중 금융수익과 금융비용의 내역은 다음과 같습니다.

(1) 금융수익

(단위: 원)

구 분	당 기	전 기
이자수익	550,492,518	451,922,563
외환차익	78,034,050	471,255,655
외화환산이익	102,663,876	171,371,361
당기손익-공정가치측정금융자산평가이익	25,931,551	15,842,283
합 계	757,121,995	1,110,391,862

(2) 금융비용

(단위: 원)

구 분	당 기	전 기
이자비용	626,532,997	986,251,516
외환차손	136,272,788	133,801,937
외화환산손실	117,372,597	3,189,938
합 계	880,178,382	1,123,243,391

33. 기타영업외수익 및 기타영업외비용

당기 및 전기 중 기타영업외수익 및 기타영업외비용의 내역은 다음과 같습니다.

(1) 기타영업외수익

(단위: 원)

구 분	당 기	전 기
유형자산처분이익	3,198,321	-
잡이익	203,364,769	153,144,231
공동기업투자주식손상차손환입	-	423,927,017
합 계	206,563,090	577,071,248

(2) 기타영업외비용

(단위: 원)

구 분	당 기	전 기
유형자산처분손실	9,830,478	288,702
잡손실	395,346,579	119,347,602
합 계	405,177,057	119,636,304

34. 법인세

(1) 당기 및 전기의 법인세비용의 주요 구성내역은 다음과 같습니다.

(단위: 원)

구 분	당 기	전 기
법인세부담액(추납액·환급액 포함)	(472,963,808)	2,881,105
일시적 차이로 인한 이연법인세의 변동	(919,169,504)	(128,077,481)
자본에 직접 반영된 법인세비용	(376,671,862)	(100,431,543)
법인세비용	(1,768,805,174)	(225,627,919)

(2) 당기 및 전기 중 회계이익과 법인세비용의 관계는 다음과 같습니다.

(단위: 원)

구 분	당 기	전 기
법인세비용차감전순이익	(4,531,890,813)	(14,455,346,199)
적용세율에 따른 법인세비용	(947,165,180)	-
조정사항:		
일시적차이 중 이연법인세 미인식효과	(343,704,487)	-
비공제비용	38,695,079	79,810,467
과거기간의 당기법인세 조정	(474,675,230)	-
기타 (세율차이 등)	(41,955,356)	(305,438,386)
법인세비용	(1,768,805,174)	(225,627,919)
유효세율(법인세비용/법인세비용차감전순이익)	-	-

(*)부의 효과가 발생하므로 유효세율을 산출하지 아니하였습니다.

(3) 당기 및 전기 중 일시적차이 및 이연법인세자산(부채)의 증감내역은 다음과 같습

구 분	기초잔액	증 감	기말잔액	이연법인세자산(부채)	
				전기초	전기말
임차보증금	121,633,427	156,753,988	278,387,415	25,421,386	58,182,970
장기미지급비용	163,221,434	21,918,071	185,139,505	34,113,280	38,694,157
대손충당금	-	55,345,087	55,345,087	-	11,567,123
미지급금	-	85,360,170	85,360,170	-	17,840,275
기타	-	1,292,158	1,292,158	-	270,061
소 계	17,400,698,697	760,597,824	18,161,296,521	3,636,746,027	3,795,710,973
이월세액공제에 의한 이연법인세				2,692,889,349	2,393,859,307
이월결손금에 의한 이연법인세				1,927,650,372	4,326,150,984
이연법인세 미인식				(6,453,647,408)	(8,584,005,443)
합 계				1,803,638,341	1,931,715,821

(4) 당기 및 전기 중 자본에 직접 가감된 법인세부담액 및 이연법인세의 내역은 다음과 같습니다.

(단위: 원)

항 목	당 기			전 기		
	세전금액	법인세효과	세후금액	세전금액	법인세효과	세후금액
자본에 직접 가감된 법인세부담액 및 이연법인세:						
확정급여제도의 재측정요소	1,695,554,838	(373,022,062)	1,322,532,776	480,533,708	(100,431,543)	380,102,165
기타포괄손익-공정가치측정금융자산 평가손익	16,590,000	(3,649,800)	12,940,200	-	-	-
합 계	1,712,144,838	(376,671,862)	1,335,472,976	480,533,708	(100,431,543)	380,102,165

(5) 보고기간말 현재 이연법인세자산으로 인식하지 않은 내역은 다음과 같습니다.

(단위: 원)

구 분	당 기	전 기
종속기업투자주식	778,099,382	251,944,299
공동기업투자주식	152,026,903	230,980,587
기타일시적차이	343,704,487	1,381,070,267
이월세액공제	3,901,221,171	2,393,859,307
이월결손금	4,792,664,810	4,326,150,984
합 계	9,967,716,753	8,584,005,444

35. 비용의 성격별 분류

당기 및 전기 중 발생한 비용의 성격별로 분류한 내역은 다음과 같습니다.

(단위: 원)

구 분	당 기	전 기
상품의 매입	1,270,385,000	925,254,000
급여	25,723,457,050	25,253,088,945
퇴직급여	2,873,643,831	2,857,053,272
복리후생비	3,182,178,180	2,873,866,806
감가상각비	2,252,416,694	2,130,076,390
무형자산상각비	3,391,666	463,881
경상연구개발비	5,234,550,339	8,648,619,121
용역비	22,640,019,449	16,761,976,052
기타	4,649,499,433	5,684,292,083
합 계	67,829,541,642	65,134,690,550

36. 주당손익

(1) 기본주당손익은 지배기업의 보통주 소유주에 귀속되는 당기순이익을 가중평균유통보통주식수로 나누어 계산합니다. 당기 및 전기에 기본주당이익 계산에 사용된 이익 및 주식관련 정보는 다음과 같습니다.

(2) 기본주당손익

(단위: 원)

구 분	당 기	전 기
지배기업소유주지분순이익	(2,763,085,639)	(14,229,718,280)
가중평균유통보통주식수(주1)	10,117,766	9,143,477
기본주당손익	(273)	(1,556)

(주1) 가중평균유통보통주식수

당기 및 전기 중 유통보통주식수의 변동이 없으므로, 가중평균유통보통주식수는 유통보통주식수와 동일합니다.

(3) 당기와 전기 가중평균 유통보통주식수의 산정내역은 다음과 같습니다.

(당기)

(단위: 주)

구분	일자	주식수	일수	주식수*일수
기초 발행보통주식수	2025-01-01	10,101,638	303	3,060,796,314
주식선택권 행사	2025-10-30	10,196,588	62	632,188,456
합 계			365	3,692,984,770
가중평균유통보통주식수				10,117,766

(전기)

(단위: 주)

구분	일자	주식수	일수	주식수*일수
기초 발행보통주식수	2024-01-01	8,558,988	224	1,917,213,312
코스닥상장	2024-08-12	10,000,988	51	510,050,388
스톡옵션 행사	2024-10-02	10,101,638	91	919,249,058
합 계			366	3,346,512,758
가중평균유통보통주식수				9,143,477

(4) 희석주당손익

당기 및 전기의 경우 반희석화 효과로 기본주당순손익과 희석주당순손익은 동일합니다.

(5) 잠재적 보통주

반희석효과로 인하여 희석주당손익을 계산할 때 고려하지 않았지만 잠재적으로 미래에 기본주당손익을 희석화할 수 있는 잠재적 보통주의 내용은 다음과 같습니다.

(단위: 주)

구분	청구기간	발행될보통주식수
주식선택권	2026-01-01 ~ 2030-11-26	471,272

37. 특수관계자

(1) 당기말 및 전기말 현재 연결기업의 특수관계자 현황은 다음과 같습니다.

구분	당기말	전기말	비고
공동기업	Shanghai Shangyunfeliu Information Technology Co., Ltd.	Shanghai Shangyunfeliu Information Technology Co., Ltd.	-
관계기업	-	주식회사 씽크브랜치	(*1)

(*1) 당기 중 보유지분을 모두 처분함에 따라 특수관계자에서 제외되었습니다.

(2) 당기 및 전기 중 특수관계자와의 주요 거래 내역은 다음과 같습니다.

(단위: 원)

특수관계자명	당기		전기	
	매출 등	매입 등	매출 등	매입 등
Shanghai Shangyunfeliu Information Technology Co., Ltd	37,544,247	65,127,431	31,980,576	465,000,000
주식회사 씽크브랜치(*1)	18,147,900	197,057,000	36,727,200	119,595,000
합계	55,692,147	262,184,431	68,707,776	584,595,000

(*1) 당기 중 보유지분 처분에 따라 특수관계자에서 제외되었으며, 상기 거래금액은 특수관계자에서 제외되기 이전 기간 동안의 거래금액입니다.

(3) 당기말 및 전기말 현재 주요 채권·채무잔액은 다음과 같습니다.

(단위: 원)

특수관계자명	당기말	전기말	
	매출채권 등	매출채권 등	매입채무
Shanghai Shangyunfeliu Information Technology Co., Ltd	35,546,205	-	165,000,000
주식회사 씽크브랜치	-	38,115,000	15,230,600
합계	35,546,205	38,115,000	180,230,600

(4) 당기 및 전기 중 특수관계자에 대한 지분거래내역은 없습니다.

(5) 당기말 현재 특수관계자로부터 제공받고 있는 담보 및 지급보증의 내역은 다음과 같습니다.

(단위: 원)

제공자	차입처	담보 및 보증내용	보증금액
대표이사	국민은행	연대보증	990,000,000
	신보2024제23차 유동화전 문(유) 제8회 무보증사채	연대보증	1,080,000,000
	신한은행	연대보증	600,000,000

(6) 당기 및 전기 중 지배기업의 주요 경영진에 대한 보상내역은 다음과 같습니다.

(단위: 원)

구 분	당기	전기
단기급여	405,438,120	464,762,620
퇴직급여	33,155,260	33,155,260
합 계	438,593,380	497,917,880

38. 우발부채 및 약정사항

(1) 당기말 현재 금융기관 등과의 주요 미사용 한도 약정사항은 다음과 같습니다.

(단위: 원)

금융기관	약정내용	약정한도액	실행금액	잔액
KEB하나은행	전자방식외상매출채권담보대출	50,000,000	-	50,000,000
신한은행	신용한도대출	500,000,000	-	500,000,000
합 계		550,000,000	-	550,000,000

(2) 계류중인 소송사건

당기말 현재 연결기업이 피고인인 계류중인 소송사건은 없습니다.

(3) 당기말 현재 연결기업의 차입금 등을 위하여 담보로 제공하고 있는 자산의 내역은 다음과 같습니다.

(단위: 원)

제공받으자	담보제공자산	담보설정금액	과목	관련 차입금
산업은행	특허	840,000,000	차입금	240,000,000
소프트웨어공제조합	출자금	721,998,330	이행보증담보	-

(4) 당기말 현재 연결기업이 특수관계자 외 타인으로부터 제공받은 지급보증의 내역은 다음과 같습니다.

(단위: 원)

제공자	내역	금액
서울보증보험	계약이행 등	2,549,159,050
소프트웨어공제조합	입찰보증 등	16,299,601,657
신용보증기금	유동회회사채보증	1,080,000,000
신용보증기금	대출보증	718,080,000

(5) 당기말 현재 연결기업의 사용제한 금융자산 내역은 다음과 같습니다.

(단위: 원, USD)

구분	사용제한금액	금융기관	사용제한내용
단기금융상품	232,000,000	우리은행	질권설정
	USD 505,505.14	신한은행	질권설정

39. 공정가치

(1) 당기말 및 전기말 현재 현금및현금성자산을 제외한 금융상품의 장부금액과 공정가치는 다음과 같습니다.

(단위: 원)

구분	당기말		전기말	
	장부금액	공정가치	장부금액	공정가치
<금융자산>				
상각후원가 측정 금융자산				
매출채권및기타채권	4,809,877,317	4,809,877,317	2,428,608,277	2,428,608,277
기타금융자산	1,255,748,452	1,255,748,452	965,241,917	965,241,917
단기금융상품	957,349,325	957,349,325	232,000,000	232,000,000
기타포괄손익-공정가치 측정 금융자산				
비상장지분증권	-	-	50,000,000	50,000,000
당기손익-공정가치 측정 금융자산				
출자금	742,246,092	742,246,092	716,314,541	716,314,541
금융자산 합계	7,765,221,186	7,765,221,186	4,392,164,735	4,392,164,735
<금융부채>				
상각후원가 측정 금융부채				
매입채무및기타채무	7,977,213,825	7,977,213,825	6,557,666,031	6,557,666,031
단기차입금	1,084,800,000	1,084,800,000	1,220,400,000	1,220,400,000

구 분	당기말		전기말	
	장부금액	공정가치	장부금액	공정가치
유동성장기차입금	900,000,000	900,000,000	-	-
유동성사채	1,080,000,000	1,080,000,000	522,000,000	522,000,000
리스부채	1,381,714,867	1,381,714,867	1,414,140,158	1,414,140,158
장기차입금	-	-	900,000,000	900,000,000
사채	-	-	1,080,000,000	1,080,000,000
장기리스부채	1,690,918,865	1,690,918,865	2,559,091,008	2,559,091,008
금융부채 합계	14,114,647,557	14,114,647,557	14,253,297,197	14,253,297,197

(2) 금융상품의 수준별 공정가치 서열체계

1) 금융상품은 공정가치를 측정하기 위하여 사용된 가격과 가치평가모형에 투입되는 변수의 관측가능성 정도에 따라 수준을 1, 2 및 3으로 나누고 있으며 각각의 금융상품을 어느 수준으로 측정했는지 구분하여 공정가치수준을 공시하고 있습니다. 각각의 수준은 다음과 같이 구분됩니다.

구 분	투입변수의 유의성
수준 1	동일한 자산이나 부채에 대한 활성시장의 (조정되지 않은) 공시가격
수준 2	직접적으로 또는 간접적으로 관측가능한 자산이나 부채에 대한 투입변수
수준 3	관측가능한 시장자료에 기초하지 않은 자산이나 부채에 대한 투입변수(관측가능하지 않은 투입변수)

2) 당기말 및 전기말 현재 금융상품의 수준별 공정가치의 서열체계는 다음과 같습니다.

(당기말)

(단위: 원)

구 분	수준1	수준2	수준3	합 계
금융자산				
당기손익-공정가치측정 금융자산	-	-	742,246,092	742,246,092
금융자산 합계	-	-	742,246,092	742,246,092

(전기말)

(단위: 원)

구 분	수준1	수준2	수준3	합 계
금융자산				
기타포괄손익-공정가치측정 금융자산	-	-	50,000,000	50,000,000
당기손익-공정가치측정 금융자산	-	-	716,314,541	716,314,541
금융자산 합계	-	-	766,314,541	766,314,541

3) 반복적인 공정가치 측정치의 서열체계 수준 간 이동

연결기업은 공정가치 서열체계의 수준 간 이동을 보고기간 말에 인식합니다. 당기와 전기 중 금융상품의 공정가치 측정에 사용된 공정가치 서열체계의 수준 사이의 이동은 없습니다.

4) 수준 3으로 분류된 공정가치 측정치의 가치평가과정

연결기업의 재무부서는 재무보고 목적의 공정가치의 측정을 담당하고 있으며 이러한 공정가치 측정치는 수준 3으로 분류되는 공정가치 측정치를 포함하고 있습니다. 연결기업의 재무부서는 공정가치 측정내역 및 결과에 대하여 연결기업의 경영진에게 매 분기 보고하고 있습니다.

40. 재무위험관리의 목적 및 정책

(1) 자본위험관리

연결기업의 자본관리 목적은 계속기업으로서 주주 및 이해당사자들에게 이익을 지속적으로 제공할 수 있는 능력을 보호하고 자본비용을 절감하기 위해 최적 자본구조를 유지하는 것입니다.

당기말 및 전기말 현재 부채비율은 다음과 같습니다.

(단위: 원)

구 분	당기말	전기말
부채	29,340,184,765	33,015,965,120
자본	17,941,800,217	18,913,586,715
부채비율	163.53%	174.56%

(2) 금융위험관리

연결기업은 영업과 관련한 금융위험을 관리하고 있으며 이러한 위험들은 시장위험, 신용위험, 유동성 위험 및 현금흐름 이자율위험을 포함하고 있습니다.

1) 시장위험

연결기업은 주로 환율과 이자율의 변동으로 인한 금융위험에 노출되어 있으며 이를 관리하기 위해 위험관리 시스템을 적용하고 있습니다.

가. 외화위험 관리

연결기업의 환위험은 외화로 표시된 화폐성자산과 화폐성부채의 환율변동과 관련하여 발생하고 있습니다. 연결기업은 외화로 표시된 채권과 채무관리 시스템을 통하여 환노출 위험을 주기적으로 평가, 관리하고 있습니다.

당기말 및 전기말 현재 연결기업이 보유하고 있는 외화표시 화폐성자산의 장부금액은 다음과 같습니다.

(단위: 원)

구 분	당기말		전기말
	자산	부채	자산
USD	6,395,944,126	50,470,583	2,486,085,557
CNY	2,895,858	-	13,730,922
JPY	2,152,373,745	-	2,534,610,243

당기말 및 전기말 현재 상기 자산, 부채에 적용되는 환율이 10% 변동시 환율변동이 법인세비용차감전 순손익에 미치는 영향은 다음과 같습니다.

(단위: 원)

구 분	당 기		전 기	
	10%상승시	10%하락시	10%상승시	10%하락시
USD	634,547,354	(634,547,354)	248,608,556	(248,608,556)
CNY	289,586	(289,586)	1,373,092	(1,373,092)
JPY	215,237,375	(215,237,375)	253,461,024	(253,461,024)

나. 이자율 위험

이자율위험은 시장이자율의 변동으로 인하여 금융상품의 공정가치나 미래현금흐름

이 변동할 위험입니다. 연결기업은 고정이자부 차입금과 변동이자부 차입금을 혼용하여 이자율위험을 관리하는 정책을 수립하고 있습니다.

당기말 및 전기말 현재 연결기업이 보유하고 있는 이자부 금융부채의 장부금액은 다음과 같습니다.

(단위: 원)

구 분	당기말	전기말
고정이자율:		
차입금	1,084,800,000	1,220,400,000
사채	1,080,000,000	1,602,000,000
변동이자율:		
차입금	900,000,000	900,000,000

당기말 및 전기말 현재 다른 모든 변수가 동일하고 이자율이 100 basis point 변동하는 경우, 변동이자부 차입금의 이자비용이 당기 및 전기 세전손익에 미치는 영향은 다음과 같습니다.

(단위: 원)

구 분	당 기		전 기	
	1%상승시	1%하락시	1%상승시	1%하락시
세전손익	(9,000,000)	9,000,000	(9,000,000)	9,000,000

다. 기타 가격위험요소

연결기업은 활성시장이 존재하지 않는 매도가능지분상품에 대하여 공정가치를 신뢰성 있게 측정할 수 없거나 취득원가와 차이 중요하지 아니하여 취득원가를 공정가치로 판단하고 있습니다. 따라서 보고기간 종료일 현재 연결기업의 금융상품에 대한 가격위험은 미미합니다.

2) 신용위험

연결기업은 신용위험을 관리하기 위하여 신용도가 일정 수준 이상인 거래처와 거래하고 있으며, 회수가 지연되는 금융자산에 대하여 지연사유에 따라 적절한 조치를 취

하고 있습니다. 매출채권은 다수의 거래처로 구성되어 있고, 다양한 지역에 분산되어 있습니다. 매출채권에 대하여 신용평가가 지속적으로 이루어지고 있으며, 필요한 경우 보증보험계약을 체결하고 있습니다.

한편, 보고기간 말 현재 연결기업이 보유하고 있는 금융자산의 신용위험에 대한 최대 노출금액은 채권의 각 분류별 공정가치입니다.

3) 유동성위험

유동성위험관리에 대한 궁극적인 책임은 연결기업의 단기 및 중장기 자금조달과 유동성관리규정을 적절하게 관리하기 위한 기본정책을 수립하는 이사회에 있습니다. 연결기업은 충분한 적립금과 차입한도를 유지하고 예측현금흐름과 실제현금흐름을 계속하여 관찰하고 금융자산과 금융부채의 만기구조를 대응시키면서 유동성위험을 관리하고 있습니다.

다음 표는 연결기업의 비과생금융자산 및 부채에 대한 계약상 잔존만기를 상세하게 나타내고 있습니다. 해당 표는 금융부채의 할인되지 않은 현금흐름을 기초로 연결기업이 지급하여야 하는 가장 빠른 만기일에 근거하여 작성되었습니다. 계약상 만기는 연결기업이 지급을 요구받을 수 있는 가장 빠른 날에 근거한 것입니다.

당기말 및 전기말 현재 연결기업이 보유하고 있는 금융부채의 잔존계약 만기에 따른 만기분석내역은 다음과 같습니다.

(당기말) (단위: 원)

구 분	1년 미만	1~5년	5년 이상	합 계
매입채무및기타채무	7,977,213,825	-	-	7,977,213,825
차입금	2,018,888,331	-	-	2,018,888,331
사채	1,136,207,668	-	-	1,136,207,668
리스부채	1,577,952,880	1,791,102,037	-	3,369,054,917
합 계	12,710,262,704	1,791,102,037	-	14,501,364,741

(전기말) (단위: 원)

구 분	1년 미만	1~5년	5년 이상	합 계
매입채무및기타채무	6,557,666,031	-	-	6,557,666,031
차입금	1,236,195,089	972,012,329	-	2,208,207,418

구 분	1년 미만	1~5년	5년 이상	합 계
사채	552,563,172	1,204,366,468	-	1,756,929,640
리스부채	1,371,001,248	3,007,590,812	-	4,378,592,060
합 계	9,717,425,540	5,183,969,609	-	14,901,395,149

41. 현금흐름표

(1) 당기 및 전기 중 영업 및 투자와 재무활동 중 현금의 유입과 유출이 없는 중요한 거래는 다음과 같습니다.

(단위: 원)

구 분	당 기	전 기
사채의 유동성 대체	1,080,000,000	522,000,000
매출채권의 제각	-	29,778,510
주식선택권의 행사 및 소멸	470,504,175	521,439,912
장기차입금의 유동성 대체	900,000,000	-
리스부채의 유동성대체	1,283,712,515	-
사용권자산 및 리스부채 변동	708,030,599	-

(2) 당기 및 전기 중 재무활동관련 부채의 비현금변동은 다음과 같습니다.

(당 기)

(단위: 원)

내역	기 초	재무활동으로 인한 현금흐름		비현금변동		기 말
		증 가	감 소	유동성대체	기 타	
단기차입금	1,220,400,000	1,084,800,000	(1,220,400,000)	-	-	1,084,800,000
장기차입금	900,000,000	-	-	(900,000,000)	-	-
유동성장기차입금	-	-	-	900,000,000	-	900,000,000
사채	1,080,000,000	-	-	(1,080,000,000)	-	-
유동성사채	522,000,000	-	(522,000,000)	1,080,000,000	-	1,080,000,000
리스부채	3,973,231,166	-	(1,964,346,562)	-	1,063,749,128	3,072,633,732

(전 기)

(단위: 원)

내역	기 초	재무활동으로 인한 현금흐름		비현금변동		기 말
		증 가	감 소	유동성대체	기 타	
단기차입금	2,750,400,000	2,570,400,000	(4,100,400,000)	-	-	1,220,400,000
장기차입금	900,000,000	-	-	-	-	900,000,000
유동성장기차입금	-	-	-	-	-	-
사채	522,000,000	1,080,000,000	-	(522,000,000)	-	1,080,000,000
유동성사채	1,882,000,000	-	(1,882,000,000)	522,000,000	-	522,000,000

리스부채	4,521,289,915	-	(1,315,957,913)	-	767,899,164	3,973,231,166
------	---------------	---	-----------------	---	-------------	---------------

(3) 당기 및 전기 중 영업활동현금흐름의 조정내역은 다음과 같습니다.

과 목	제17(당기)		제16(전기)	
1. 영업활동으로 인한 현금흐름		(5,858,797,881)		1,406,943,116
1. 영업에서 창출된 현금흐름	(6,384,107,727)		1,348,975,763	
(1) 당기순이익	(2,763,085,639)		(14,229,718,280)	
(2) 수익·비용의 가감 :	4,431,767,260		4,866,382,458	
감가상각비	2,252,416,694		2,130,076,390	
무형자산상각비	3,391,666		463,881	
장기종업원급여	7,601,592		-	
퇴직급여	3,580,359,692		3,599,488,092	
대손상각비(환입)	(26,312,067)		3,575,707	
이자비용	626,532,997		1,073,389,374	
주식보상비용	210,215,437		308,632,185	
유형자산처분손실	9,830,478		288,702	
총당부채전입액(환입액)	136,532,721		(776,920,527)	
외화환산손실	117,372,597		3,189,938	
잡손실	136,046,889		-	
이자수익	(550,492,518)		(451,922,563)	
외화환산이익	(102,663,876)		(171,371,361)	
지분법이익	(171,129,996)		(33,968,935)	
법인세비용	(1,768,805,174)		(225,627,919)	
공동기업투자손상차손(환입)	-		(423,927,017)	
당기순익-공정가치 측정 금융자산 평가이익	(25,931,551)		(15,842,283)	
유형자산처분이익	(3,198,321)		-	
잡이익	-		(153,141,206)	

42. 연결재무제표의 승인

연결기업의 2025년 연결재무제표는 이사회 결의를 거쳐 2026년 3월 31일자 정기주주총회에서 최종 승인될 예정입니다.

4. 재무제표

4-1. 재무상태표

재무상태표

제 17 기 2025.12.31 현재
 제 16 기 2024.12.31 현재
 제 15 기 2023.12.31 현재

(단위 : 원)

	제 17 기	제 16 기	제 15 기
자산			
유동자산	37,960,621,191	40,485,715,274	34,588,293,219
현금및현금성자산	21,524,253,100	30,073,947,027	11,471,818,089
단기금융상품	957,349,325	232,000,000	232,000,000
매출채권 및 기타유동채권	5,344,714,653	3,665,598,312	10,863,854,018
기타금융자산	2,046,957,000	648,648,000	0
기타유동자산	8,021,559,703	5,817,459,985	11,958,087,062
당기법인세자산	65,787,410	48,061,950	62,534,050
비유동자산	11,767,892,869	12,624,516,936	10,720,810,233
당기손익-공정가치측정금융자산	742,246,092	716,314,541	700,472,258
기타포괄손익-공정가치측정금융자산	0	50,000,000	50,000,000
종속기업, 공동기업과 관계기업에 대한 투자자산	2,360,904,677	4,278,106,042	1,232,423,972
유형자산	3,798,916,618	4,910,945,008	5,957,366,560
무형자산	1,004,636,599	13,000	476,881
기타비유동자산	1,896,898	0	0
기타비유동금융자산	1,008,676,721	737,692,585	976,432,222
이연법인세자산	2,850,615,264	1,931,445,760	1,803,638,340
자산총계	49,728,514,060	53,110,232,210	45,309,103,452

	제 17 기	제 16 기	제 15 기
부채			
유동부채	15,742,357,977	14,794,624,974	18,436,517,244
매입채무 및 기타 유동채무	10,504,058,428	10,278,568,068	10,040,542,656
단기차입금	1,084,800,000	1,220,400,000	2,750,400,000
유동성사채	1,080,000,000	522,000,000	1,882,000,000
유동성장기차입 금	900,000,000	0	0
리스부채	1,284,180,011	1,007,052,088	948,028,745
유동총당부채	640,910,494	559,677,773	1,336,598,300
기타 유동부채	248,409,044	1,206,927,045	1,478,947,543
비유동부채	13,610,681,326	17,580,442,362	16,108,802,627
장기차입금	0	900,000,000	900,000,000
순확정급여부채	11,393,034,146	12,422,869,585	10,674,600,939
사채	0	1,080,000,000	522,000,000
비유동 리스부채	1,678,395,675	2,666,878,746	3,573,261,170
기타 비유동 부 채	192,741,097	185,139,505	163,221,434
비유동총당부채	346,510,408	325,554,526	275,719,084
부채총계	29,353,039,303	32,375,067,336	34,545,319,871
자본			
자본금	5,098,294,000	5,050,819,000	4,279,494,000
기타불입자본	49,641,594,996	49,051,355,541	27,215,057,079
기타자본구성요소	475,872,485	745,089,853	957,897,580
기타포괄손익누계 액	(234,000,000)	(234,000,000)	(234,000,000)
이익잉여금(결손금)	(34,606,286,724)	(33,878,099,520)	(21,454,665,078)
자본총계	20,375,474,757	20,735,164,874	10,763,783,581

	제 17 기	제 16 기	제 15 기
자본과부채총계	49,728,514,060	53,110,232,210	45,309,103,452

4-2. 포괄손익계산서

포괄손익계산서

제 17 기 2025.01.01 부터 2025.12.31 까지

제 16 기 2024.01.01 부터 2024.12.31 까지

제 15 기 2023.01.01 부터 2023.12.31 까지

(단위 : 원)

	제 17 기	제 16 기	제 15 기
수익(매출액)	62,921,295,573	49,829,988,017	71,472,857,176
매출원가	54,968,346,017	51,482,259,163	63,438,714,569
매출총이익	7,952,949,556	(1,652,271,146)	8,034,142,607
판매비와관리비	9,706,680,663	11,309,645,131	11,113,395,410
영업이익(손실)	(1,753,731,107)	(12,961,916,277)	(3,079,252,803)
금융수익	766,207,746	1,117,643,190	514,346,595
금융원가	782,806,691	991,881,147	3,039,834,120
기타수익	570,789,965	548,627,642	259,979,707
기타비용	2,634,636,689	744,248,978	182,372,127
법인세비용차감전순이익(손실)	(3,834,176,776)	(13,031,775,570)	(5,527,132,748)
법인세비용(수익)	(1,770,516,596)	(228,238,963)	1,843,622,355
당기순이익(손실)	(2,063,660,180)	(12,803,536,607)	(7,370,755,103)
기타포괄손익	1,335,472,976	380,102,165	(287,132,527)
총포괄손익	(728,187,204)	(12,423,434,442)	(7,657,887,630)

4-3. 자본변동표

자본변동표

제 17 기 2025.01.01 부터 2025.12.31 까지

제 16 기 2024.01.01 부터 2024.12.31 까지

제 15 기 2023.01.01 부터 2023.12.31 까지

(단위 : 원)

	자본					
	자본금	기타불입자본	기타자본구성요소	기타포괄손익누계액	이익잉여금	자본 합계
2023.01.01 (기초자본)	3,382,897,500	6,593,136,220	782,318,056	(234,000,000)	(13,248,166,077)	(2,723,814,301)
당기순이익(손실)	0	0	0	0	(7,370,755,103)	(7,370,755,103)
무상증자	0	0	0	0	0	0
확정급여채무의현재가치의 증가(감소)	0	0	0	0	(287,132,527)	(287,132,527)
기타포괄손익-공정가치측정금융자산평가손익	0	0	0	0	0	0
기타포괄손익-공정가치측정금융자산계정대체	0	0	0	0	0	0
우선주의 보통주 전환	896,596,500	20,566,433,359	0	0	0	21,463,029,859
합병으로 인한 자본변동	0	55,487,500	0	0	(548,611,371)	(493,123,871)
주식선택권	0	0	175,579,524	0	0	175,579,524
주식의 발행	0	0		0	0	0
2023.12.31 (기말자본)	4,279,494,000	27,215,057,079	957,897,580	(234,000,000)	(21,454,665,078)	10,763,783,581
2024.01.01 (기초자본)	4,279,494,000	27,215,057,079	957,897,580	(234,000,000)	(21,454,665,078)	10,763,783,581
당기순이익(손실)	0	0	0	0	(12,803,536,607)	(12,803,536,607)
무상증자	0	0	0	0		
확정급여채무의현재가치의 증가(감소)	0	0	0	0	380,102,165	380,102,165
기타포괄손익-공정가치측정금융자산평가손익	0	0	0	0	0	0
기타포괄손익-공정가치측정금융자산계정대체	0	0	0	0	0	0
우선주의 보통주 전환	0	0	0	0	0	0
합병으로 인한 자본변동	0	0	0	0	0	0
주식선택권	0	31,403,244	(212,807,727)	0	0	(181,404,483)
주식의 발행	771,325,000	21,804,895,218	0	0	0	22,576,220,218
2024.12.31 (기말자본)	5,050,819,000	49,051,355,541	745,089,853	(234,000,000)	(33,878,099,520)	20,735,164,874
2025.01.01 (기초자본)	5,050,819,000	49,051,355,541	745,089,853	(234,000,000)	(33,878,099,520)	20,735,164,874
당기순이익(손실)	0	0	0	0	(2,063,660,180)	(2,063,660,180)
무상증자	0	0	0	0	0	0
확정급여채무의현재가치의 증가(감소)	0	0	0	0	1,322,532,776	1,322,532,776
기타포괄손익-공정						

	자본					
	자본금	기타불입자본	기타자본구성요소	기타포괄손익누계액	이익잉여금	자본 합계
가치측정금융자산평가손익	0	0	0	12,940,200	0	12,940,200
기타포괄손익-공정가치측정금융자산계정대체	0	0	0	(12,940,200)	12,940,200	0
우선주의 보통주 전환	0	0	0	0	0	0
합병으로 인한 자본 변동	0	0	0	0	0	0
주식선택권	0	8,928,630	(269,217,368)	0	0	(260,288,738)
주식의 발행	47,475,000	581,310,825	0	0	0	628,785,825
2025.12.31 (기말자본)	5,098,294,000	49,641,594,996	475,872,485	(234,000,000)	(34,606,286,724)	20,375,474,757

4-4. 현금흐름표

현금흐름표

제 17 기 2025.01.01 부터 2025.12.31 까지

제 16 기 2024.01.01 부터 2024.12.31까지

제 15 기 2023.01.01 부터 2023.12.31 까지

(단위 : 원)

	제 17 기	제 16 기	제 15 기
영업활동현금흐름	(2,989,315,263)	3,652,548,040	(2,887,612,636)
영업에서 창출된 현금흐름	(3,713,810,200)	3,594,614,955	(2,305,497,094)
당기순이익(손실)	(2,063,660,180)	(12,803,536,607)	(7,370,755,103)
조정	6,091,963,509	4,905,147,094	8,590,801,071
영업활동으로 인한 자산 부채의 변동	(7,742,113,529)	11,493,004,468	(3,525,543,062)
이자수취	463,919,517	288,197,731	281,388,991
이자지급	(196,374,350)	(253,732,446)	(833,095,293)
법인세의 환급(납부)	456,949,770	23,467,800	(30,409,240)
투자활동현금흐름	(3,458,650,759)	(3,928,496,785)	5,593,045,392
금융상품의 취득	(742,912,586)	0	(232,000,000)

	제 17 기	제 16 기	제 15 기
금융상품의 처분	0	0	8,000,000,000
합병으로 인한 증 가, 금융자산	0	0	350,395,606
대여금의 증가	(2,075,942,019)	(610,782,000)	0
대여금의 감소	648,648,000	0	0
유형자산의 취득	(152,753,745)	(161,822,609)	(1,109,000,000)
유형자산의 처분	4,685,456	1,461,019	478,293
무형자산의 취득	(1,008,015,265)	0	0
보증금의 증가	(198,980,600)	(69,000,000)	(961,690,000)
보증금의 감소	30,000	153,232,000	220,970,000
기타포괄손익-공 정가치측정금융자산 의 처분	66,590,000	0	0
종속기업에 대한 투자자산의 취득	0	(3,241,585,195)	(676,108,507)
재무활동현금흐름	(2,164,097,149)	18,773,306,518	(3,810,770,881)
단기차입금의 증가	1,084,800,000	2,570,400,000	3,750,400,000
단기차입금의 상환	(1,220,400,000)	(4,100,400,000)	(6,256,000,000)
리스부채의 지급	(1,664,778,799)	(980,877,032)	(609,170,881)
사채의 증가	0	1,080,000,000	1,044,000,000
사채의 상환	(522,000,000)	(1,882,000,000)	(1,740,000,000)
보통주 발행	158,281,650	22,086,183,550	0
환율변동효과 반영전 현금및현금성자산의 순증가(감소)	(8,612,063,171)	18,497,357,773	(1,105,338,125)
기초현금및현금성자 산	30,073,947,027	11,471,818,089	12,644,983,152
현금및현금성자산에 대한 환율변동효과	62,369,244	104,771,165	(67,826,938)
기말현금및현금성자	21,524,253,100	30,073,947,027	11,471,818,089

	제 17 기	제 16 기	제 15 기
산			

5. 재무제표 주석

주석

제 17(당)기 2025년 1월 1일 부터 2025년 12월 31일 까지

제 16(전)기 2024년 1월 1일 부터 2024년 12월 31일 까지

뱅크웨어글로벌 주식회사

1. 당사의 개요

뱅크웨어글로벌 주식회사(이하 '당사')는 2010년 6월에 설립되었으며, 서울시 중구 서소문로에 본사를 두고 소프트웨어(금융업무시스템, 비즈니스플랫폼) 개발, 공급 및 판매사업을 영위하고 있습니다.

한편, 당기말 현재 당사의 자본금은 보통주 5,098,294천원이며, 당기말 현재 주요 주주현황은 다음과 같습니다.

주주명	주식수(주)	지분율(%)
이경조	1,893,476	18.57
이은중	757,392	7.43
API (Hong Kong) Investment Limited	541,264	5.31
고재권	371,493	3.64
김정태	242,150	2.37
네이버클라우드 주식회사	239,094	2.34
MORGAN STANLEY AND CO INTERNATIONAL PLC	42,579	0.42
BARCLAYS CAPITAL SECURITIES LIMITED	37,887	0.37

주주명	주식수(주)	지분율(%)
기타주주	6,071,253	59.55
합 계	10,196,588	100.00

2. 재무제표 작성기준 및 중요한 회계정책

다음은 재무제표 작성에 적용된 중요한 회계정책입니다. 이러한 정책은 별도의 언급이 없다면, 표시된 회계기간에 계속적으로 적용됩니다.

2.1 재무제표 작성기준

회사는 한국채택국제회계기준을 적용하여 재무제표를 작성하고 있으며, 동 재무제표는 기업회계기준서 제1027호 '별도재무제표'에 따른 별도재무제표로, 별도재무제표는 지배기업 또는 피투자자에 대하여 공동지배력이나 유의적인 영향력이 있는 투자자가 투자자산을 원가법 또는 기업회계기준서 제1109호 '금융상품'에 따른 방법, 기업회계기준서 제1028호 '관계기업과 공동기업에 대한 투자'에서 규정하는 지분법 중 어느 하나를 적용하여 표시한 재무제표입니다.

재무제표 작성에 적용된 중요한 회계정책은 아래 기술되어 있으며, 당기 재무제표의 작성에 적용된 중요한 회계정책은 아래에서 설명하는 기준서의 도입과 관련된 영향을 제외하고는 전기 재무제표 작성 시 채택한 회계정책과 동일합니다.

2.2 중요한 회계정책

2.2.1 사업결합 및 영업권

사업결합은 취득법을 적용하여 회계처리하고 있습니다. 취득원가는 취득일의 공정가치로 측정된 이전대가와 피취득자에 대한 비지배지분 금액의 합계로 측정하고 있습니다. 각 사업결합에 대해 취득자는 피취득자에 대한 비지배지분을 공정가치 또는 피취득자의 식별가능한 순자산 중의 비지배지분의 비례적 지분으로 측정하고 있으며 취득관련원가는 발생시 비용으로 처리하고 있습니다.

당사는 취득일에 식별가능한 취득 자산과 인수 부채를 취득일에 존재하는 계약조건, 경제상황, 취득자의 영업정책이나 회계정책 그리고 그 밖의 관련조건에 기초하여 분류하거나 지정하고 있습니다. 이러한 분류는 피취득자의 주계약에서 내재파생상품을 분리하는 것을 포함합니다.

취득자가 피취득자에게 조건부 대가를 제공한 경우 동 대가는 취득일의 공정가치로 측정하여 이전대가에 포함하고 있으며 자산이나 부채로 분류된 조건부 대가의 후속적인 공정가치 변동은 기업회계기준서 제1109호에 따라 당기손익이나 기타포괄손익으로 인식하고 있습니다. 또한 자본으로 분류된 조건부 대가는 재측정하지 않고 정산시 자본내에서 회계처리하고 있습니다. 조건부 대가가 기업회계기준서 제1109호의 적용범위에 해당되지 않는 경우 적절한 기업회계기준서에 따라 측정하고 있습니다.

영업권은 이전대가와 비지배지분 금액 및 이전에 보유하고 있던 지분의 합계액이 식별가능한 취득 자산과 인수 부채의 순액을 초과하는 금액으로 측정하고 있습니다. 취득한 순자산의 공정가치가 이전대가 등의 합계액을 초과하는 경우 당사는 모든 취득 자산과 인수 부채를 정확하게 식별하였는지에 대해 재검토하고 취득일에 인식한 금액을 측정하는 데 사용한 절차를 재검토하고 있습니다. 만약 이러한 재검토 후에도 여전히 이전대가 등의 합계액이 취득한 순자산의 공정가치보다 낮다면 그 차익을 당기손익으로 인식하고 있습니다.

최초 인식 후 영업권은 취득원가에서 손상차손누계액을 차감한 가액으로 계상하고 있습니다. 손상검사 목적상 사업결합으로 취득한 영업권은 사업결합으로 인한 시너지효과의 혜택을 받게 될 것으로 기대되는 각 현금창출단위나 현금창출단위집단에 취득일로부터 배분되며 이는 배분대상 현금창출단위나 현금창출단위집단에 피취득자의 다른 자산이나 부채가 할당되어 있는지와 관계없이 이루어집니다.

영업권이 배분된 현금창출단위 내의 영업을 처분하는 경우 처분되는 영업과 관련된 영업권은 처분손익을 결정할 때 그 영업의 장부금액에 포함하며 현금창출단위 내에 존속하는 부분과 처분되는 부분의 상대적인 가치를 기준으로 측정하고 있습니다.

2.2.2 종속기업, 관계기업 및 공동기업투자

당사의 재무제표는 기업회계기준서 제1027호에 따른 별도재무제표로서 지배기업, 관계기업의 투자자 및 공동기업의 참여자가 투자자산을 피투자자의 보고된 성과와 순자산에 근거하지 않고 직접적인 지분투자에 근거한 회계처리로 표시한 재무제표입니다. 당사는 종속기업 및 관계기업에 대한 투자자산을 기업회계기준서 제1027호에 따른 원가법에 따라 회계처리하고 있습니다. 종속기업 및 관계기업으로 부터의 배당금은 배당을 받을 권리가 확정되는 시점에 당기손익으로 인식하고 있습니다.

2.2.3 유동성/비유동성 분류

당사는 자산과 부채를 유동/비유동으로 재무상태표에 구분하여 표시하고 있습니다.

자산은 다음의 경우에 유동자산으로 분류하고 있습니다.

- 정상영업주기 내에 실현될 것으로 예상되거나, 정상영업주기 내에 판매하거나 소비할 의도가 있다.
- 주로 단기매매 목적으로 보유하고 있다.
- 보고기간 후 12개월 이내에 실현될 것으로 예상한다.
- 현금이나 현금성자산으로서, 교환이나 부채 상환 목적으로의 사용에 대한 제한 기간이 보고기간 후 12개월 이상이 아니다.

그 밖의 모든 자산은 비유동자산으로 분류하고 있습니다.

부채는 다음의 경우에 유동부채로 분류하고 있습니다.

- 정상영업주기 내에 결제될 것으로 예상하고 있다.
- 주로 단기매매 목적으로 보유하고 있다.
- 보고기간 후 12개월 이내에 결제하기로 되어 있다.
- 보고기간말 현재 보고기간 후 적어도 12개월 이상 부채의 결제를 연기할 수 있는 권리를 가지고 있지 않다.

그 밖의 모든 부채는 비유동부채로 분류하고 있습니다.

이연법인세자산(부채)은 비유동자산(부채)으로 분류하고 있습니다.

2.2.4 공정가치 측정

당사는 기타포괄손익-공정가치 측정 금융자산과 같은 금융상품을 보고기간종료일 현재의 공정가치로 평가하고 있습니다. 공정가치로 측정되거나 공정가치가 공시되는 금융상품과 비금융자산의 공정가치에 대한 공시는 다음의 주석에 설명되어 있습니다.

- 평가기법, 유의적 추정치 및 가정: 주석 39
- 공정가치 측정 서열 체계의 양적 공시: 주석 39

공정가치는 측정일에 시장참여자 사이의 정상거래에서 자산을 매도하면서 수취하거나 부채를 이전하면서 지급하게 될 가격입니다. 공정가치 측정은 자산을 매도하거나 부채를 이전하는 거래가 다음 중 어느 하나의 시장에서 이루어지는 것으로 가정하고 있습니다.

- 자산이나 부채의 주된 시장
- 자산이나 부채의 주된 시장이 없는 경우에는 가장 유리한 시장

당사는 주된 (또는 가장 유리한) 시장에 접근할 수 있어야 합니다.

자산이나 부채의 공정가치는 시장참여자가 경제적으로 최선의 행동을 한다는 가정하에 시장참여자가 자산이나 부채의 가격을 결정할 때 사용하는 가정에 근거하여 측정하고 있습니다.

비금융자산의 공정가치를 측정하는 경우에는 시장참여자가 경제적 효익을 창출하기 위하여 그 자산을 최고 최선으로 사용하거나 혹은 최고 최선으로 사용할 다른 시장참여자에게 그 자산을 매도하는 시장참여자의 능력을 고려하고 있습니다.

당사는 상황에 적합하며 관련된 관측가능한 투입변수의 사용을 최대화하고 관측가능하지 않은 투입변수의 사용을 최소화하면서 공정가치를 측정하는데 충분한 자료가 이용가능한 가치평가기법을 사용하고 있습니다.

재무제표에서 공정가치로 측정되거나 공시되는 모든 자산과 부채는 공정가치 측정에

유의적인 가장 낮은 수준의 투입변수에 근거하여 다음과 같은 공정가치 서열체계로 구분됩니다.

- 수준 1 : 동일한 자산이나 부채에 대한 접근가능한 활성시장의 (조정되지 않은) 공시가격
- 수준 2 : 공정가치 측정에 유의적인 가장 낮은 수준의 투입변수가 직접적으로 또는 간접적으로 관측가능한 투입변수를 이용한 공정가치
- 수준 3 : 공정가치 측정에 유의적인 가장 낮은 수준의 투입변수가 관측가능하지 않은 투입변수를 이용한 공정가치

채무제표에 반복적으로 공정가치로 측정되는 자산과 부채에 대하여 당사는 매 보고기간종료일 공정가치 측정에 유의적인 가장 낮은 수준의 투입변수에 기초한 분류에 대한 재평가를 통해 서열체계의 수준 간의 이동이 있는지 판단합니다.

투자부동산 및 파생상품과 같은 유의적인 자산 및 부채에 대하여는 외부 평가자가 참여합니다. 외부 평가자의 참여는 채무담당임원의 승인을 받고 있습니다. 이러한 외부 평가자의 선정 기준은 시장 지식, 명성, 독립성 및 윤리기준의 유지를 포함하고 있습니다. 당사는 외부 평가자와의 논의를 통해 각각의 상황에서 어떠한 가치평가기법과 투입변수를 사용할지 결정하고 있습니다.

매 보고기간 종료일에 당사는 회계정책에 따라 재측정 또는 재검토가 요구되는 자산과 부채의 가치 변동에 대하여 분석하고 있습니다. 이러한 분석시 가치평가 계산 정보를 계약서나 기타 관련 문서와 대사함으로써 최근의 가치평가에서 사용된 주요 투입변수를 검증하고 있습니다.

당사는 외부 평가자들과 함께 각각의 자산과 부채의 공정가치 변동과 관련된 외부 원천을 비교하여 변동이 합리적인지 판단하고 있습니다.

당사와 외부 평가자들은 가치평가 결과를 당사의 외부감사인에게 제시하고 있습니다. 여기에는 가치평가에 사용된 주요 가정에 대한 기술을 포함하고 있습니다.

공정가치 공시 목적상 당사는 성격과 특성 및 위험에 근거하여 자산과 부채의 분류를 결정하고 공정가치 서열체계의 수준을 결정하고 있습니다.

2.2.5 현금및현금성자산

채무상태표의 현금및현금성자산은 보통예금과 취득당시 만기가 3개월 이내인 단기성 예금으로 구성되어 있습니다.

2.2.6 금융자산

금융자산은 거래당사자 일방에게 금융자산을 발생시키고 동시에 다른 거래상대방에게 금융부채나 지분상품을 발생시키는 모든 계약입니다.

- 최초 인식과 측정

금융자산은 최초 인식 시점에 후속적으로 상각후원가로 측정되는 금융자산, 기타포괄손익-공정가치 측정 금융자산, 그리고 당기손익-공정가치 측정 금융자산으로 분류됩니다.

최초 인식 시점에 금융자산의 분류는 금융자산의 계약상 현금흐름 특성과 금융자산을 관리하기 위한 회사의 사업모형에 따라 달라집니다. 유의적인 금융요소가 포함되지 않거나 실무적 간편법을 적용하는 매출채권을 제외하고는, 회사는 금융자산을 최초에 공정가치로 측정하며, 당기손익-공정가치로 측정하는 금융자산의 경우가 아니라면 거래원가를 가감합니다. 유의적인 금융요소가 포함되지 않거나 실무적 간편법을 적용하지 않은 매출채권은 기업회계기준서 제1115호에 따라 결정된 거래원가로 측정합니다.

금융자산을 상각후원가 또는 기타포괄손익-공정가치로 측정하기 위해서는 현금흐름이 원리금만으로 구성(SPPI)되어야 합니다. 이 평가는 SPPI 테스트라고 하며, 개별 상품 수준에서 수행됩니다.

금융자산의 관리를 위한 회사의 사업모형은 현금흐름을 발생시키기 위해 금융자산을 관리하는 방법과 관련됩니다. 사업모형은 현금흐름의 원천이 금융자산의 계약상 현금흐름의 수취인지, 매도인지 또는 둘 다 인지를 결정합니다.

시장의 합의나 규제에 의해 설정된 기간 프레임 내에서 금융자산을 이전하는 것이 요

구되는 금융자산의 매입 또는 매도(정형화된 거래)는 거래일에 인식됩니다. 즉, 회사가 금융자산을 매입하거나 매도하기로 약정한 날을 의미합니다.

- 후속 측정

후속 측정을 위해 금융자산은 아래 네 가지의 범주로 분류됩니다.

- 상각후원가 측정 금융자산 (채무상품)
- 누적 손익을 당기손익으로 재순환하는 기타포괄손익-공정가치 측정 금융자산 (채무상품)
- 제거시 누적 손익을 당기손익으로 재순환하지 않는 기타포괄손익-공정가치 측정 금융자산 (지분상품)
- 당기손익-공정가치 측정 금융자산

① 상각후원가 측정 금융자산 (채무상품)

이 범주는 회사와 가장 관련이 높습니다. 회사는 아래 조건을 모두 만족하는 경우에 금융자산을 상각후원가로 측정합니다.

- 계약상 현금흐름을 수취하기 위해 보유하는 것이 목적인 사업모형 하에서 금융자산을 보유하고,
- 금융자산의 계약 조건에 따라 특정일에 원금과 원금잔액에 대한 이자 지급만으로 구성되어 있는 현금흐름이 발생합니다.

상각후원가 측정 금융자산은 후속적으로 유효이자율(EIR)법을 사용하여 측정되며, 손상을 인식합니다. 자산의 제거, 변경 또는 손상에서 발생하는 이익과 손실은 당기손익으로 인식됩니다.

② 기타포괄손익-공정가치 측정 금융자산 (채무상품)

회사는 아래의 조건을 모두 충족하는 채무상품을 기타포괄손익-공정가치 금융자산으로 측정합니다.

- 계약상 현금흐름의 수취와 금융자산의 매도 둘 다를 통해 목적을 이루는 사업모형 하에서 금융자산을 보유하고,
- 금융자산의 계약 조건에 따라 특정일에 원리금 지급만으로 구성되어 있는 현금흐름이 발생합니다.

기타포괄손익-공정가치 측정 채무상품에서, 이자수익, 외화환산손익, 그리고 손상 또는 환입은 상각후원가 측정 금융자산과 동일한 방법으로 계산되어 당기손익으로 인식됩니다. 나머지 공정가치 변동부분은 기타포괄손익으로 인식됩니다. 금융자산의 제거 시, 기타포괄손익으로 인식한 공정가치 누적 변동분은 당기손익으로 재순환됩니다.

회사의 기타포괄손익-공정가치 측정 채무상품은 비유동자산으로 분류되는 채무상품에 포함됩니다.

③ 기타포괄손익-공정가치 측정 금융자산 (지분상품)

최초 인식 시점에, 회사는 기업회계기준서 제1032호 '금융상품 표시'에서의 지분의 정의를 충족하고 투자 목적으로 보유하고 있지 않은 지분상품을 기타포괄손익-공정가치로 측정하도록 하는 취소 불가능한 선택을 할 수 있습니다.

이러한 금융자산에서 발생하는 손익은 당기손익으로 재순환되지 않습니다. 배당은 회사가 금융자산의 원가 중 일부를 회수하여 이익을 얻는 경우를 제외하고는, 받을 권리가 확정되었을 때 손익계산서에 기타수익으로 인식되며, 기타포괄손익으로 처리됩니다. 기타포괄손익-공정가치 측정 지분상품은 손상을 인식하지 않습니다.

회사는 비상장지분상품에 대해서도 취소불가능한 선택을 할 수 있습니다.

④ 당기손익-공정가치 측정 금융자산

당기손익-공정가치 측정 금융자산은 단기매매항목, 최초 인식 시에 당기손익-공정가치로 측정하도록 지정된 금융자산 또는 공정가치로 측정하도록 요구되는 금융자산을 포함합니다. 단기간 내에 매도하거나 재구매할 목적으로 취득한 금융자산은 단기매매항목으로 분류됩니다. 분리된 내재파생상품을 포함한 파생상품은 효과적인 위험회피수단으로 지정되지 않았다면 단기매매항목으로 분류됩니다. 현금흐름이 원리금 지급만으로 구성되지 않은 금융자산은 사업모형에 관계없이 당기손익-공정가치 측정 금융자산으로 분류 및 측정됩니다. 상기 문단에서 서술된 것과 같이 채무상품이 상각후원가 또는 기타포괄손익-공정가치 측정 금융자산으로 분류됨에도 불구하고 회계 불일치를 제거하거나 유의적으로 감소시킬 수 있다면 채무상품을 당기손익-공정가치로 측정하도록 지정할 수 있습니다.

당기손익-공정가치 측정 금융자산은 재무상태표에 공정가치로 표시되며, 공정가치의 순변동은 손익계산서에서 당기손익으로 인식됩니다.

이 범주는 파생상품과 공정가치의 변동을 기타포괄손익으로 처리하는 취소불가능한 선택을 하지않은 상장 지분 상품을 포함합니다. 상장 지분 상품에 대한 배당은 권리가 확정된 시점에 당기손익으로 인식합니다.

복합계약에 내재된 파생상품은 경제적인 특성과 위험이 주계약에 밀접하게 관련되지 않고, 내재파생상품과 동일한 조건인 별도의 상품이 파생상품의 정의를 충족하며, 복합계약이 당기손익-공정가치로 측정되지 않는다면 주계약으로부터 분리하여 별도의 파생상품으로 회계처리합니다. 내재파생상품은 공정가치로 측정하고 공정가치의 변동을 당기손익으로 인식합니다. 현금흐름을 유의적으로 변경시키는 계약 조건의 변경이 있거나 당기손익-공정가치 측정 범주에 해당하지 않게 되는 경우에만 재평가가 발생합니다.

주계약이 금융자산인 복합계약에서 내재파생상품은 분리하여 회계처리하지 않습니다. 주계약인 금융자산과 내재파생상품은 상품 전체를 당기손익-공정가치 측정 금융자산으로 분류합니다.

제거

금융자산(또는, 금융자산의 일부 또는 비슷한 금융자산의 집합의 일부)은 다음과 같은 상황에서 우선적으로 제거됩니다.

- 금융자산의 현금흐름을 수취할 권리가 소멸되거나
- 회사가 금융자산의 현금흐름을 수취할 권리를 양도하거나 양도(pass-through) 계약에 따라 수취한 현금흐름 전체를 중요한 지체 없이 제3자에게 지급할 의무가 있다. 이 경우에 회사는 금융자산의 보유에 따른 위험과 보상의 대부분을 이전하거나 금융자산의 보유에 따른 위험과 보상의 대부분을 이전하지도 보유하지도 않으나 자산에 대한 통제를 이전

회사가 금융자산의 현금흐름을 수취할 권리를 이전하거나 양도(pass-through) 계약을 체결할 때, 자산을 소유함에 따른 위험과 보상을 유지하는지를 평가합니다. 당사가 금융자산의 위험과 보상의 대부분을 보유하지도 이전하지도 않았다면, 해당 금융

자산에 지속적으로 관여하는 정도까지 그 금융자산을 계속 인식합니다. 이 경우에, 회사는 관련된 부채를 인식합니다. 양도된 자산과 관련된 부채는 회사가 보유한 권리와 의무를 반영하여 측정합니다.

보증을 제공하는 형태인 지속적 관여는, 양도된 자산의 장부금액과 수취한 대가 중 상환을 요구받을 수 있는 최대 금액 중 낮은 금액으로 측정됩니다.

금융자산의 손상

금융자산의 손상과 관련된 자세한 공시 사항은 아래 주석에 제공됩니다.

- 유의적인 가정에 대한 공시
- 기타포괄손익-공정가치로 측정되는 채무상품
- 계약자산을 포함한 매출채권

회사는 당기손익-공정가치 항목을 제외한 모든 채무상품에 대하여 기대신용손실(ECL)에 대한 충당금을 인식합니다. 기대신용손실은 계약상 수취하기로 한 현금흐름과 회사가 수취할 것으로 예상하는 모든 현금흐름의 차이를 최초의 유효이자율로 할인하여 추정합니다. 예상되는 현금흐름은 보유한 담보를 처분하거나 계약의 필수 조건인 그 밖의 신용 보강으로부터 발생하는 현금흐름을 포함합니다.

기대신용손실은 두 개의 단계로 인식합니다. 최초 인식 이후 신용위험의 유의적인 증가가 없는 신용 노출에 대하여, 기대신용손실은 향후 12개월 내에 발생할 가능성이 있는 채무불이행 사건으로부터 발생하는 신용손실(12개월 기대신용손실)을 반영합니다. 최초 인식 이후 신용위험의 유의적인 증가가 있는 신용 노출에 대하여, 손실충당금은 채무불이행 사건이 발생하는 시기와 무관하게 노출의 남은 존속기간에 대한 기대신용손실(전체기간 기대신용손실)을 측정하도록 요구됩니다.

매출채권과 계약자산에 대하여, 회사는 기대신용손실 계산에 간편법을 적용할 수 있습니다. 따라서, 회사는 신용위험의 변동을 추적하지 않는 대신에, 각 결산일에 전체 기간 기대신용손실에 해당하는 금액으로 손실충당금을 인식합니다. 회사는 특정 채무자에 대한 미래전망정보와 경제적 환경을 반영하여 조정된 과거 신용손실 경험에 근거하여 충당금 설정률표를 설정합니다.

기타포괄손익-공정가치 측정 채무상품에 대하여, 회사는 낮은 신용위험 간편법을 적용합니다. 매 결산일에, 회사는 과도한 원가나 노력 없이 이용할 수 있는 합리적이고 뒷받침될 수 있는 모든 정보를 사용하여 채무상품이 낮은 신용위험을 가지고 있다고 고려되는지를 평가합니다. 이러한 평가를 위해서, 당사는 채무상품의 내부 신용 등급을 재평가합니다. 또한, 회사는 계약상의 지급이 30일을 초과하였을 때 신용위험의 유의적인 증가가 있는지를 고려합니다.

회사의 기타포괄손익-공정가치 측정 채무상품이 최상위 투자등급에 해당하는 상장채권만으로 구성되어 있다면 낮은 신용 위험 투자자산으로 평가됩니다. 회사의 정책은 이러한 상품을 12개월 기대신용손실로 측정하는 것입니다. 그러나, 최초 인식 이후에 신용위험의 유의적인 증가가 있다면 손실충당금은 전체기간 기대신용손실에 근거하여 산출됩니다. 회사는 채무상품의 신용위험이 유의적으로 증가했는지를 결정하고 기대신용손실을 측정하기 위해 신용평가기관의 등급을 사용합니다.

회사는 계약상 지급이 90일을 초과하여 연체되는 경우에 채무불이행이 발생한 것으로 봅니다. 그러나, 특정 상황에서, 회사는 내부 또는 외부 정보가 회사에 의한 모든 신용보장을 고려하기 전에는 회사가 계약상의 원금 전체를 수취하지 못할 것을 나타내는 경우에 금융자산에 채무불이행 사건이 발생했다고 볼 수 있습니다. 금융자산은 계약상 현금흐름을 회수하는 데에 합리적인 기대가 없을 때 제거됩니다.

2.2.7 유형자산

건설중인자산은 취득원가에서 손상차손누계액을 차감한 잔액으로, 유형자산은 취득원가에서 감가상각누계액과 손상차손누계액을 차감한 잔액으로 표시하고 있으며, 이러한 원가에는 자산의 인식요건을 충족한 대체원가 및 장기건설 프로젝트의 차입원가를 포함하고 있습니다. 유형자산의 주요 부분이 주기적으로 교체될 필요가 있는 경우 그 부분을 개별자산으로 인식하고 해당 내용연수동안 감가상각하고 있습니다. 또한, 종합검사원가와 같이 자산의 인식요건을 충족하는 경우에는 유형자산의 장부금액에 포함되어 있으며, 모든 수선 및 유지비용은 발생시점에 당기손익에 반영하고 있습니다. 유형자산의 경제적 사용이 종료된 후에 원상회복을 위하여 자산을 제거, 해체하거나, 부지를 복원하는 데 소요될 것으로 추정되는 비용이 충당부채의 인식요건을 충족하는 경우 그 지출의 현재가치를 유형자산의 취득원가에 포함하고 있습니다.

유형자산은 아래에 제시된 개별 자산별로 추정된 경제적 내용연수 동안 정액법으로 감가상각하고 있습니다.

구 분	내용연수
비품	5년
시설장치	5년

유형자산은 처분하거나 사용 또는 처분을 통하여 미래경제적 효익이 기대되지 않을 경우 제거하고 있으며 이로 인하여 발생하는 순처분가액과 장부금액의 차이는 제거 시점의 당기손익에 반영하고 있습니다.

당사는 매 회계연도말에 유형자산의 잔존가치, 내용연수 및 감가상각방법의 적정성을 검토하고 변경이 필요한 경우 전진적으로 적용하고 있습니다.

2.2.8 리스

당사는 기준서 제1116호 '리스'를 적용하였습니다.

(1) 리스의 개요

당사는 다양한 유형자산을 리스하고 있습니다. 리스계약기간은 일반적으로 2년~3년입니다. 리스의 조건은 개별적으로 협상되며 다양한 계약조건들을 포함합니다. 리스계약이 부과하는 다른 제약은 없지만, 리스자산은 차입금의 담보로 제공될 수 없습니다.

(2) 리스부채

리스에서 생기는 자산과 부채는 현재가치 기준으로 최초 측정됩니다. 리스부채는 다음 리스 지급액의 순현재가치를 포함합니다.

- 고정리스료(실질적인 고정리스료 포함), 받을 리스 인센티브는 차감함
- 잔존가치보증에 따라 리스이용자가 지급할 것으로 예상되는 금액
- 리스기간이 리스이용자의 종료선택권 행사를 반영하는 경우에 그 리스를 종료하기 위하여 부담하는 금액

리스의 내재이자율을 쉽게 산정할 수 있는 경우에는 그 이자율로 리스료를 할인하며,

그 이자율을 쉽게 산정할 수 없는 경우에는 당사의 증분차입이자율을 사용합니다.

(3) 사용권자산

사용권자산은 다음 항목들의 원가로 측정되며, 유형자산으로 분류되었습니다.

- 리스부채의 최초 측정금액
- 리스개시일이나 그 전에 지급한 리스료, 받은 리스 인센티브는 차감
- 리스이용자가 부담하는 리스개설직접원가
- 복구원가의 추정치
- 임차보증금의 액면금액과 현재가치의 차액

단기리스나 소액자산 리스와 관련된 리스료는 정액법에 따라 당기손익으로 인식합니다. 단기리스는 리스기간이 12개월 이하인 리스이며, 소액리스자산은 IT기기와 소액의 사무실 가전기구로 구성되어 있습니다.

2.2.9 무형자산

당사는 개별적으로 취득한 무형자산은 취득원가로 계상하고 최초취득 이후 상각누계액과 손상차손누계액을 직접 차감하여 표시하고 있습니다. 한편 개발비를 제외한 내부적으로 창출된 무형자산은 발생시점에 비용항목으로 하여 당기손익에 반영하고 있습니다.

무형자산은 유한한 내용연수를 가진 무형자산과 비한정 내용연수를 가진 무형자산으로 구분되는 바, 유한한 내용연수를 가진 무형자산은 해당 내용연수에 걸쳐 상각하고 손상징후가 파악되는 경우 손상여부를 검토하고 있습니다. 또한, 내용연수와 상각방법은 매 회계연도말에 그 적정성을 검토하고 있으며, 예상 사용기간의 변경이나 경제적효익의 소비형태 변화 등으로 인하여 변경이 필요한 경우에는 추정의 변경으로 회계처리하고 있습니다. 무형자산상각비는 해당 무형자산의 기능과 일관된 비용항목으로 하여 당기손익에 반영하고 있습니다.

한편, 비한정 내용연수를 가진 무형자산은 상각하지 아니하되, 매년 개별적으로 또는 현금창출단위에 포함하여 손상검사를 수행하고 있습니다. 또한 매년 해당 무형자산에 대하여 비한정 내용연수를 적용하는 것이 적절한지를 검토하고 적절하지 않은 경

우 전진적인 방법으로 유한한 내용연수로 변경하고 있습니다.

당사는 무형자산 제거 시 순매각금액과 장부금액의 차이로 인한 손익은 제거시점의 당기손익에 반영하고 있습니다.

연구개발비

당사는 연구에 대한 지출을 발생시점에 비용으로 인식하고 있습니다. 다만 개별 프로젝트와 관련된 개발비의 경우, i) 무형자산을 사용하거나 판매하기 위해 그 자산을 완성할 수 있는 기술적 실현가능성을 제시할 수 있고, ii) 무형자산을 완성하여 사용하거나 판매하려는 의도와 능력이 있으며, iii) 이를 위한 충분한 자원이 확보되어 있고, iv) 무형자산이 어떻게 미래경제적효익을 창출할 수 있는 지를 제시할 수 있으며, v) 개발단계에서 발생한 무형자산 관련 지출을 신뢰성 있게 측정할 수 있는 경우에 한하여 무형자산으로 계상하고 있습니다.

2.2.10 비금융자산의 손상

당사는 매 보고기간종료일에 자산의 손상을 시사하는 징후가 존재하는지 검토하고 있습니다. 그러한 징후가 존재하는 경우 또는 매년 자산에 대한 손상 검사가 요구되는 경우, 당사는 자산의 회수가능액을 추정하고 있습니다. 자산의 회수가능액은 자산 또는 현금창출단위의 순공정가치와 사용가치 중 큰 금액이며, 개별자산별로 결정하나 해당 개별 자산의 현금유입이 다른 자산이나 자산 집단의 현금유입과 거의 독립적으로 창출되지 않는 경우, 해당 개별 자산이 속한 현금창출단위별로 결정됩니다. 자산의 장부금액이 회수가능액을 초과하는 경우, 자산은 손상된 것으로 보며 자산의 장부금액을 회수가능액으로 감소시키게 됩니다.

사용가치는 해당 자산의 기대 미래현금흐름의 추정치를 화폐의 시간가치와 해당 자산의 위험에 대한 시장의 평가를 반영한 세전할인율로 할인한 현재가치로 평가하고 있습니다. 순공정가치는 공개시장에서 거래되는 종속기업들의 주가 또는 다른 이용가능한 공정가치 평가지표 등을 사용한 적절한 평가모델을 사용하여 결정하고 있습니다. 이러한 계산에는 평가배수, 상장주식의 시가 또는 기타 공정가치 지표를 이용하고 있습니다.

당사는 개별 자산이 배부된 각각의 현금흐름창출단위에 대하여 작성된 구체적인 재무예산/예측을 기초로 손상 금액을 계산하고 있습니다. 재무예산/예측은 일반적으로 5년간의 기간을 다루며 더 긴 기간에 대해서는 장기성장률을 계산하여 5년 이후의 기간에 적용하고 있습니다.

손상차손은 손상된 자산의 기능과 일관된 비용항목으로 하여 당기손익에 반영하고 있습니다. 다만, 재평가모형을 적용하는 자산으로서 이전에 인식한 재평가잉여금이 있는 경우에는 이전 재평가금액을 한도로 재평가잉여금과 상계하고 있습니다.

영업권을 제외한 자산에 대하여 매 보고기간종료일에 과거에 인식한 자산의 손상차손이 더 이상 존재하지 않거나 또는 감소하였다는 것을 시사하는 징후가 있는지 여부를 평가하며, 그러한 징후가 있는 경우 회수가능액을 추정하고 있습니다. 과거에 인식한 영업권을 제외한 자산의 손상차손은 직전 손상차손의 인식시점 이후 해당 자산의 회수가능액을 결정하는데 사용된 추정치에 변화가 있는 경우에 한하여, 손상차손을 인식하지 않았을 경우의 자산의 장부금액의 상각 후 잔액을 한도로 장부금액을 회수가능액으로 증가시키고 이러한 손상차손환입은 당기손익에 반영하고 있습니다. 다만, 재평가모형을 적용하고 있는 자산의 경우에는 동 환입액을 재평가잉여금의 증가로 처리하고 있습니다.

다음의 자산에 대하여는 자산손상검사에 있어 다음의 기준이 추가적으로 적용되고 있습니다.

무형자산

당사는 비한정 내용연수를 가진 무형자산에 대하여 매년 12월 31일과 손상징후가 발생하였을 때 개별 자산별 또는 현금창출단위별로 손상검사를 수행하고 있습니다.

2.2.11 법인세

(1) 당기법인세

당기 및 과거기간의 당기법인세부채(자산)는 보고기간종료일까지 제정되었거나 실질적으로 제정된 세율(및 세법)을 사용하여, 과세당국에 납부할(과세당국으로부터 환급받을) 것으로 예상되는 금액으로 측정하고 있습니다.

자본에 직접 반영되는 항목과 관련된 당기 법인세는 자본에 반영되며 포괄손익계산

서에 반영되지 않고 있습니다. 경영진은 주기적으로 관련 세법 규정의 해석과 관련하여 법인세 환급액에 대한 회수가능성을 평가하여 필요한 경우 충당금을 설정하고 있습니다.

(2) 이연법인세

당사는 자산 및 부채의 재무보고 목적상 장부금액과 세무기준액의 차이인 일시적차이에 대하여 이연법인세자산과 이연법인세부채를 인식하고 있습니다.

당사는 다음의 경우를 제외하고 모든 가산할 일시적차이에 대하여 이연법인세부채를 인식하고 있습니다.

- 영업권을 최초로 인식할 때 이연법인세부채가 발생하는 경우
- 자산 또는 부채를 최초로 인식하는 거래로서 사업결합거래가 아니고, 거래 당시 회계이익이나 과세소득에 영향을 미치지 아니하는 거래에서 이연법인세부채가 발생하는 경우
- 종속기업, 관계기업, 조인트벤처에 대한 투자지분과 관련한 가산할 일시적차이로서 동 일시적차이의 소멸 시점을 통제할 수 있고, 예측 가능한 미래에 일시적차이가 소멸하지 않을 가능성이 높은 경우

또한, 다음의 경우를 제외하고는 차감할 일시적차이, 미사용 세액공제와 세무상결손금이 사용될 수 있는 과세소득의 발생가능성이 높은 경우 이연법인세자산을 인식하고 있습니다.

- 자산 또는 부채를 최초로 인식하는 거래로서 사업결합거래가 아니고 거래 당시 회계이익이나 과세소득에 영향을 미치지 아니하는 거래에서 이연법인세자산이 발생하는 경우
- 종속기업, 관계기업, 조인트벤처에 대한 투자지분과 관련한 차감할 일시적차이로서 동 일시적차이가 예측 가능한 미래에 소멸할 가능성이 높지 않거나 동 일시적차이가 사용될 수 있는 과세소득이 발생할 가능성이 높지 않은 경우

이연법인세자산의 장부금액은 매 보고기간종료일에 검토하며, 이연법인세자산의 일부 또는 전부에 대한 혜택이 사용되기에 충분한 과세소득이 발생할 가능성이 더 이상 높지 않다면 이연법인세자산의 장부금액을 감액시키고 있습니다. 한편, 감액된 금액은 사용되기에 충분한 과세소득이 발생할 가능성이 높아지면 그 범위내에서 다시 환

입하고 있습니다. 또한, 매 보고기간종료일마다 인식되지 않은 이연법인세자산에 대하여 재검토하여, 미래과세소득에 의해 이연법인세자산이 회수될 가능성이 높아진 범위까지 과거 인식되지 않은 이연법인세자산을 인식하고 있습니다.

이연법인세자산 및 부채는 보고기간종료일까지 제정되었거나 실질적으로 제정된 세법에 근거하여 당해 자산이 실현되거나 부채가 결제될 회계기간에 적용될 것으로 기대되는 세율을 사용하여 측정합니다.

당기손익 이외로 인식되는 항목과 관련된 당기법인세와 이연법인세는 당기손익 이외의 항목으로 인식하고 있습니다. 이연법인세 항목은 해당 거래에 따라서 기타포괄손익으로 인식하거나 자본에 직접 반영하고 있습니다.

사업결합의 일부로 취득한 세무상 효익이 그 시점에 별도의 인식기준을 충족하지 못하였으나 취득일에 존재하는 사실과 상황에 대한 새로운 정보의 결과 측정기간 동안 인식된 경우에는 해당 이연법인세효익을 인식하고 있습니다. 인식된 취득 이연법인세효익은 취득과 관련된 영업권의 장부금액을 감소시키는데 적용되며 영업권의 장부금액이 영(0)인 경우에는 남아 있는 이연법인세효익을 당기손익으로 인식하고 있습니다.

당사는 당기법인세자산과 당기법인세부채를 상계할 수 있는 법적으로 집행가능한 권리를 가지고 있고 과세대상기업이 동일한 경우 혹은 과세대상기업은 다르지만 당기법인세부채와 자산을 순액으로 결제할 의도가 있거나, 유의적인 금액의 이연법인세부채가 결제되거나 이연법인세자산이 회수될 미래의 각 회계기간마다 자산을 실현하는 동시에 부채를 결제할 의도가 있는 경우에 이연법인세자산과 이연법인세부채가 동일한 과세당국과 관련이 있는 경우에만 이연법인세자산과 이연법인세부채를 상계하여 표시하고 있습니다.

(3) 판매세

수익, 비용 및 자산은 관련 판매세를 차감한 순액으로 인식하고 있습니다. 다만 자산 또는 용역의 구매와 관련한 판매세가 과세당국으로부터 환급 받을 수 없는 경우에는 관련 자산의 취득원가의 일부 또는 비용 항목의 일부로 인식하고 관련 채권과 채무는 판매세를 포함한 금액으로 표시하고 있습니다.

과세당국으로부터 환급 받을 또는 과세당국에 납부해야 할 판매세의 순액은 재무상태표의 채권 또는 채무에 포함되어 있습니다.

2.2.12 퇴직급여

당사는 확정급여형 퇴직연금제도를 운영하고 있는 바, 별개로 관리되는 기금에 기여금을 납부하여야 합니다.

확정급여제도의 급여원가는 예측단위적립방식을 이용하여 각각의 제도에 대해 결정됩니다. 보험수리적손익, 순이자에 포함된 금액을 제외한 사외적립자산의 수익 및 순이자에 포함된 금액을 제외한 자산인식상한효과의 변동으로 구성된 재측정요소는 발생 즉시 기타포괄손익으로 인식하고 있으며 후속적으로 당기손익으로 재분류하지 아니하고 있습니다.

과거근무원가는 다음 중 이른 날에 비용으로 인식하고 있습니다.

- 제도의 개정이나 축소가 발생할 때
- 관련되는 구조조정원가나 해고급여를 인식할 때

순이자는 순확정급여부채(자산)에 할인율을 곱하여 결정하고 있습니다. 당사는 근무원가와 순확정급여부채의 순이자를 매출원가 및 판매비와관리비의 항목으로 당기손익으로 인식하고 있습니다.

2.2.13 수익인식

당사는 회수시기와 관계없이 경제적효익의 유입가능성이 높고 신뢰성 있게 측정될 수 있는 경우에 수익을 인식하고 있습니다. 당사는 모든 수익약정에서 주된 책임을 지며 가격결정권을 갖고 있으며 재고 및 신용위험에 노출되어 있으므로 모든 매출계약에 대하여 당사가 본인으로서 역할을 하고 있다고 판단하고 있습니다.

당사는 다음의 인식 기준을 충족하는 경우에 수익을 인식하고 있습니다.

(1) 재화의 판매

재화의 판매로 인한 수익은 재화의 소유에 따른 유의적인 위험과 보상이 구매자에게 이전되는 시점 즉, 일반적으로 재화의 인도 시점에 인식하고 있습니다.

(2) 용역의 제공

용역의 제공으로부터 발생하는 수익은 진행기준에 따라 인식하고 있습니다. 다만 용역제공계약의 결과를 신뢰성 있게 측정할 수 없는 경우에는 인식된 비용의 회수 가능한 범위내에서의 금액만을 수익으로 인식하고 있습니다.

(3) 이자수익

상각후원가로 측정되는 모든 금융상품 및 매도가능금융자산에서 발생하는 이자의 경우 유효이자율법에 의하여 이자수익 또는 이자비용을 인식하고 있습니다. 유효이자율은 금융상품의 기대존속기간이나 적절하다면 더 짧은 기간에 예상되는 미래 현금 유출과 유입의 현재가치를 금융자산 또는 금융부채의 순장부금액과 정확히 일치시키는 이자율입니다. 이자수익은 포괄손익계산서상 금융 수익에 포함되어 있습니다.

(4) 배당금수익

당사는 배당금을 지급받을 권리가 확정되는 시점에 수익을 인식하고 있습니다.

(5) 임대수익

기계장치의 운용리스로 인하여 발생하는 임대수익은 리스기간에 걸쳐 정액기준으로 수익을 인식하고 있습니다.

2.2.14 외화환산

당사는 재무제표를 기능통화이면서 보고 통화인 원화로 표시하고 있습니다. 화폐성 외화자산 및 부채는 보고기간종료일 현재의 기능통화 환율로 환산하고 있습니다. 이에 따라 발생하는 환산 차이는 당기 손익에 반영하고 있습니다.

한편, 역사적원가로 측정하는 외화표시 비화폐성항목은 최초 거래발생일의 환율을,

공정가치로 측정하는 외화표시 비화폐성항목은 보고기간종료일의 환율을 적용하여 인식하고 있습니다. 비화폐성 항목의 환산에서 발생하는 손익은 해당 항목의 공정가치 변동으로 인한 손익의 인식 항목과 동일하게 기타포괄손익 또는 당기손익으로 인식하고 있습니다.

2.2.15 매각 예정(또는 주주에 대한 분배 예정) 비유동자산과 중단 영업

당사는 비유동자산(또는 처분자산집단)의 장부금액이 계속 사용이 아닌 매각 거래나 분배를 통하여 주로 회수될 것이라면 이를 매각예정이나 지배기업의 소유주에 대한 분배예정으로 분류하고 있습니다. 매각예정이나 분배예정으로 분류된 비유동자산과 처분자산집단은 매각 및 분배부대원가 차감 후 공정가치와 장부금액 중 작은 금액으로 측정하고 있습니다. 분배부대원가는 분배에 직접 귀속되는 증분원가(금융원가와 법인세비용 제외)입니다.

매각예정으로의 분류 조건은 비유동자산(또는 처분자산집단)이 현재의 상태에서 즉시 매각 가능하고 그 매각가능성이 매우 높은 경우에 충족되는 것으로 보고 있습니다. 매각을 완료하기 위하여 요구되는 조치들은 그 매각이 유의적으로 변경되거나 철회될 가능성이 낮음을 보여야 하며, 매각예정으로 분류한 시점에서 1년 이내에 매각이 완료될 것으로 예상되어야 합니다.

매각예정으로 분류된 유형자산과 무형자산은 감가상각 또는 상각하지 않고 있습니다.

매각예정으로 분류된 자산과 부채는 재무상태표에서 별도의 유동항목으로 표시하고 있습니다.

다음 중 하나에 해당되는 경우 처분자산집단은 중단영업에 해당됩니다.

- 별도의 주요 사업계열이나 영업지역이다.
- 별도의 주요 사업계열이나 영업지역을 처분하려는 단일 계획의 일부이다.
- 매각만을 목적으로 취득한 종속기업이다.

당사는 세후중단영업손익을 계속영업의 결과에서 제외하고 손익계산서에 단일금액

으로 표시하고 있습니다. 기타 다른 재무제표에 대한 주석에서는 별도로 언급하고 있지 않은 경우 계속영업의 금액을 포함하고 있습니다.

2.2.16 현금배당

당사는 배당을 지급하기 위해 분배가 승인되고 더 이상 기업에게 재량이 없는 시점에 부채를 인식하고 있습니다. 주주에 대한 분배는 주주에 의한 승인을 필요로 합니다. 대응되는 금액은 자본에 직접 반영하고 있습니다.

2.2.17 전기 재무제표의 계정재분류

당사는 당기 재무제표와의 비교를 용이하게 하기 위하여 전기 재무제표의 일부 계정과목을 당기 재무제표의 계정과목에 따라 재분류하였습니다. 이러한 계정과목의 재분류가 전기에 보고된 순자산가액 및 당기순이익에는 영향을 미치지 아니합니다.

3. 중요한 회계적 판단, 추정 및 가정

당사 경영자는 재무제표 작성시 보고기간종료일 현재 수익, 비용, 자산 및 부채에 대한 보고금액과 우발부채에 대한 주석공시사항에 영향을 미칠 수 있는 판단, 추정 및 가정을 하여야 합니다. 그러나, 이러한 추정 및 가정의 불확실성은 향후 영향을 받을 자산 및 부채의 장부금액에 중요한 조정을 유발할 수 있습니다.

· 추정 및 가정

다음 회계연도내에 자산과 부채의 장부금액에 중요한 조정을 유발할 수 있는 중요한 위험을 내포한 보고기간종료일 현재의 미래에 대한 중요한 가정 및 추정의 불확실성에 대한 기타 주요 원천은 다음과 같습니다. 가정 및 추정은 재무제표를 작성하는 시점에 입수가 가능한 변수에 근거하고 있습니다. 현재의 상황과 미래에 대한 가정은 시장의 변화나 당사의 통제에서 벗어난 상황으로 인해 변화할 수 있습니다. 그러한 변화가 발생시 이를 가정에 반영하고 있습니다.

3.1 비금융자산의 손상

당사는 매 보고일에 모든 비금융자산에 대하여 손상징후의 존재 여부를 평가합니다. 영업권과 비한정 내용연수의 무형자산에 대해서는 매년 또는 손상징후가 있는 경우에 손상검사를 수행합니다. 기타 비금융자산에 대해서는 장부금액이 회수가능하지 않을 것이라는 징후가 있을 때 손상검사를 수행합니다.

사용가치를 계산하기 위하여 경영자는 해당 자산이나 현금창출단위로부터 발생하는 미래기대현금흐름을 추정하고 동 미래기대현금흐름의 현재가치를 계산하기 위한 적절한 할인율을 선택하여야 합니다.

3.2 이연법인세자산

세무상결손금이 사용될 수 있는 미래과세소득의 발생가능성이 높은 경우 그 범위 안에서 미사용 세무상결손금에 대하여 이연법인세자산을 인식합니다. 당사의 경영진은 향후 세금전략과 세무이익의 발생시기 및 수준에 근거하여 인식가능한 이연법인세자산 금액을 결정하기 위하여 주요한 판단을 수행합니다.

3.3 퇴직급여제도

확정급여채무의 현재가치는 보험수리적 평가방법을 통해 결정됩니다. 보험수리적 평가방법의 적용을 위해서는 다양한 가정을 세우는 것이 필요합니다. 이러한 가정의 설정은 할인율, 미래임금상승률, 사망률 및 미래연금상승률의 결정 등을 포함합니다. 평가방법의 복잡성과 기본 가정 및 장기적인 성격으로 인해 확정급여채무는 이러한 가정들에 따라 민감하게 변동됩니다. 모든 가정은 매 보고기간종료일마다 검토됩니다.

3.4 금융상품의 공정가치

활성시장이 없는 금융상품의 공정가치는 현금흐름할인법을 포함한 평가기법을 적용하여 산정하였습니다. 이러한 평가기법에 사용된 입력요소에 관측 가능한 시장의 정보를 이용할 수 없는 경우 공정가치의 산정에 상당한 추정이 요구됩니다. 이러한 판

단에는 유동성위험, 신용위험, 변동성 등에 대한 입력 변수의 고려가 포함됩니다. 이러한 요소들에 대한 변화는 금융상품의 공정가치에 영향을 줄 수 있습니다.

4. 제·개정된 기준서의 적용

4.1 회사가 채택한 제·개정 기준서 및 해석서

회사는 2025년 1월 1일로 개시하는 회계기간부터 다음의 제·개정 기준서 및 해석서를 신규로 적용하였습니다.

(1) 기업회계기준서 제1021호 ‘ 환율변동효과’ 와 기업회계기준서 제1101호 ‘ 한국채택국제회계기준의 최초채택’ 개정 - 교환가능성 결여

통화의 교환가능성을 평가하고 다른 통화와 교환이 가능하지 않다면 현물환율을 추정하며 관련 정보를 공시하도록 하고 있습니다. 동 개정사항은 2025년 1월 1일 이후 시작하는 회계연도부터 적용되며, 조기적용이 허용됩니다. 해당 기준서의 개정이 재무제표에 미치는 중요한 영향은 없습니다.

4.2 회사가 적용하지 않은 제·개정 기준서 및 해석서

제정 또는 공표되었으나 시행일이 도래하지 않아 적용하지 아니한 제·개정 기준서 및 해석서는 다음과 같습니다.

(1) 기업회계기준서 제1109호 ‘ 금융상품’ , 제1107호 ‘ 금융상품: 공시’ 개정

실무에서 제기된 의문에 대응하고 새로운 요구사항을 포함하기 위해 기업회계기준서 제1109호 ‘ 금융상품’ 과 제1107호 ‘ 금융상품: 공시’ 가 개정되었습니다. 동 개정사항은 2026년 1월 1일 이후 시작하는 회계연도부터 적용되며, 조기적용이 허용됩니다. 주요 개정내용은 다음과 같으며 회사는 동 개정으로 인해 재무제표에 중요한 영향은 없을 것으로 예상하고 있습니다.

- 특정 기준을 충족하는 경우, 결제일 전에 전자지급시스템을 통해 금융부채가 결제된 것으로(제거된 것으로) 간주할 수 있도록 허용
- 금융자산이 원리금 지급만으로 구성되어 있는지의 기준을 충족하는지 평가하기 위한 추가 지침을 명확히 하고 추가함.
- 계약상 현금흐름의 시기나 금액을 변경시키는 계약조건이 기업에 미치는 영향과 기업이 노출되는 정도를 금융상품의 각 종류별로 공시
- 기타포괄손익-공정가치측정 금융자산 지정 지분상품에 대한 추가 공시

(2) 기업회계기준서 제1118호 '재무제표의 표시와 공시' 개정

기업회계기준서 제1118호는 손익계산서 내에 영업손익 등 범주별 중간합계(Subtotal)를 신설하고 영업손익을 투자, 재무 등의 범주가 아닌 잔여(Residual) 개념의 손익으로 측정하는 내용 등을 담고 있습니다. 동 개정사항은 2027년 1월 1일 이후 시작하는 회계연도부터 적용되며, 2026년 1월 1일 이후 시작하는 회계연도에도 조기적용이 허용됩니다. 회사는 동 개정으로 인한 영향을 검토중에 있습니다.

(3) 한국채택국제회계기준 연차개선Volume 11

한국채택국제회계기준 연차개선Volume 11은 2026년 1월 1일 이후 시작하는 회계연도부터 적용되며, 조기적용이 허용됩니다. 회사는 동 개정으로 인해 재무제표에 중요한 영향은 없을 것으로 예상하고 있습니다.

- 기업회계기준서 제1101호 '한국채택국제회계기준의 최초채택' : K-IFRS 최초채택시 위험회피회계 적용
- 기업회계기준서 제1107호 '금융상품: 공시' : 제거 손익, 실무적용지침
- 기업회계기준서 제1109호 '금융상품' : 리스부채의 제거 회계처리와 거래가격의 정의
- 기업회계기준서 제1110호 '연결재무제표' : 사실상의 대리인 결정
- 기업회계기준서 제1007호 '현금흐름표' : 원가법

5. 영업부문정보

당사는 한국채택국제회계기준 제1108호(영업부문)에 따른 보고부문이 단일부문으로 부문별 영업 보고를 별도로 공시하지 아니합니다.

6. 고객과의 계약에서 생기는 수익

(1) 당기 및 전기 중 고객과의 수익은 다음과 같이 구분됩니다.

(단위: 원)

구분	당기	전기
주요 제품 및 용역		
뱅킹솔루션매출	40,237,024,969	28,623,029,994
금융솔루션매출	1,876,252,905	4,963,814,937
인프라솔루션매출	19,747,595,828	15,262,535,447
기타매출	1,060,421,871	980,607,639
합계	62,921,295,573	49,829,988,017
지리적시장		
국내	55,191,093,527	40,978,208,613
아시아	7,730,202,046	8,851,779,404
합계	62,921,295,573	49,829,988,017
한 시점에 인식		
한 시점에 인식	8,794,247,822	6,328,863,885
기간에 걸쳐 인식		
기간에 걸쳐 인식	54,127,047,751	43,501,124,132
합계	62,921,295,573	49,829,988,017

(2) 당기 및 전기 중 회사 매출액의 10% 이상을 차지하는 외부 고객은 다음과 같습니다.

(단위: 원)

고객명	당기	전기
(주)에스비아이저축은행(*1)	7,313,266,476	2,812,346,499

(*1) 해당고객의 전기 매출액은 전체 매출액의 10% 미만을 차지하고 있습니다.

(3) 당기말 및 전기말 현재 계약잔액은 다음과 같습니다.

(단위: 원)

구 분	당기말	전기말
매출채권	5,424,086,095	3,706,186,883
손실충당금	(207,267,589)	(113,560,535)
소 계	5,216,818,506	3,592,626,348
계약자산	7,322,478,835	5,374,725,276
손실충당금	(45,810,468)	(6,867,658)
소 계	7,276,668,367	5,367,857,618
계약부채	2,890,991,042	3,729,116,372

계약자산은 고객과의 계약에 따라 고객에게 이전한 용역에 대하여 그 대가를 받을 권리로 계약자산으로 인식한 잔액은 청구 시점에 매출채권으로 재분류하고 있습니다. 한편, 계약자산의 기대신용에 따라 당기 대손상각비 39백만원 및 전기 대손상각비 환입 2백만원을 인식하고 있습니다.

7. 현금및현금성자산

당기말 및 전기말 현재 현금및현금성자산의 내역은 다음과 같습니다.

(단위: 원)

구 분	당기말	전기말
예적금	21,524,253,100	30,073,947,027

8. 단기금융상품

당기말 및 전기말 현재 단기금융상품의 내역은 다음과 같습니다.

(단위: 원)

구 분	당기말	전기말
예적금(*1)	957,349,325	232,000,000

(*1) 당기말 및 전기말 보유중인 예적금은 전액 사용이 제한된 예적금으로 구성되어 있습니다(주석38 참조).

9. 금융자산 및 금융부채

(1) 당기말 및 전기말 현재 현금및현금성자산을 제외한 금융자산은 다음과 같습니다.

(단위: 원)

구 분	당기말	전기말
상각후원가 측정 금융자산		
매출채권	5,216,818,506	3,592,626,348
기타채권(*1)	127,896,147	72,971,964
기타금융자산	1,008,676,721	737,692,585
대여금	2,046,957,000	648,648,000
단기금융상품	957,349,325	232,000,000
기타포괄손익-공정가치 측정 금융자산		
비상장지분증권	-	50,000,000
당기손익-공정가치 측정 금융자산		
출자금	742,246,092	716,314,541
합 계	10,099,943,791	6,050,253,438
유동성	8,349,020,978	4,546,246,312
비유동성	1,750,922,813	1,504,007,126

(2) 당기말 및 전기말 현재 금융부채는 다음과 같습니다.

(단위: 원)

구 분	당기말	전기말
상각후원가 측정 금융부채		
매입채무및기타채무	7,613,067,386	6,549,451,696
유동차입금		
단기차입금	1,084,800,000	1,220,400,000
유동성장기차입금	900,000,000	-
유동성사채	1,080,000,000	522,000,000
유동성리스부채	1,284,180,011	1,007,052,088
비유동성차입금		
장기차입금	-	900,000,000
사채	-	1,080,000,000
리스부채	1,678,395,675	2,666,878,746
합 계	13,640,443,072	13,945,782,530
유동성	11,962,047,397	9,298,903,784
비유동성	1,678,395,675	4,646,878,746

(3) 당기 및 전기 중 금융상품의 범주별 손익은 다음과 같습니다.

(당기)

(단위: 원)

구 분	상각후원가 측정 금융자산	상각후원가 측정 금융부채	당기손익- 공정가치측정 금융자산	합 계
<금융수익>				
이자수익	562,382,921	-	-	562,382,921
외화환산이익	101,443,352	1,220,524	-	102,663,876
외환차익	74,121,204	1,108,194	-	75,229,398
당기손익-공정가치 측정 금융자산 평가이익	-	-	25,931,551	25,931,551
금융수익 합계	737,947,477	2,328,718	25,931,551	766,207,746
<금융원가>				
이자비용	-	529,161,306	-	529,161,306
외환차손	108,823,330	27,449,458	-	136,272,788
외화환산손실	117,372,597	-	-	117,372,597
금융원가 합계	226,195,927	556,610,764	-	782,806,691

(전기)

(단위: 원)

구 분	상각후원가 측정 금융자산	상각후원가 측정 금융부채	당기손익- 공정가치측정 금융자산	합 계
<금융수익>				
이자수익	421,307,891	-	-	421,307,891
외화환산이익	209,237,361	-	-	209,237,361
외환차익	446,549,135	24,706,520	-	471,255,655
당기손익-공정가치 측정 금융자산 평가이익	-	-	15,842,283	15,842,283
금융수익 합계	1,077,094,387	24,706,520	15,842,283	1,117,643,190
<금융원가>				
이자비용	-	854,889,272	-	854,889,272
외환차손	122,672,470	11,129,467	-	133,801,937
외화환산손실	3,189,938	-	-	3,189,938
금융원가 합계	125,862,408	866,018,739	-	991,881,147

10. 매출채권및기타채권

(1) 당기말 및 전기말 현재 매출채권및기타채권의 내역은 다음과 같습니다.

(단위: 원)

구 분	당기말	전기말
<매출채권>		
매출채권	5,424,086,095	3,706,186,883
대손충당금	(207,267,589)	(113,560,535)
소 계	5,216,818,506	3,592,626,348
<기타채권>		
미수금	127,506,047	82,796,077
대손충당금	(31,050,000)	(31,050,000)
미수수익	31,440,100	21,225,887
소 계	127,896,147	72,971,964
합 계	5,344,714,653	3,665,598,312

(2) 당기 및 전기 중 매출채권및기타채권에 대한 대손충당금의 변동내역은 다음과 같습니다.

(단위: 원)

구 분	당 기		전 기	
	매출채권	기타채권	매출채권	기타채권
기초금액	113,560,535	31,050,000	62,162,720	31,050,000
대손상각비	93,707,054	-	59,972,325	-
제각	-	-	(8,574,510)	-
기말금액	207,267,589	31,050,000	113,560,535	31,050,000

11. 당기손익-공정가치 측정 금융자산

(1) 당기말 및 전기말 현재 당기손익-공정가치 측정 금융자산의 구성내역은 다음과 같습니다.

(단위: 원)

구 분	당기말	전기말
출자금	742,246,092	716,314,541

(2) 당기말 및 전기말 현재 출자금의 내역은 다음과 같습니다.

(당기말)

(단위: 원)

회사명	주식수	취득원가	평가손익	장부가액
소프트웨어공제조합	901좌	609,434,659	112,563,671	721,998,330
정보통신공제조합	40좌	15,172,720	3,224,280	18,397,000
한국정보산업협동조합	15좌	1,500,000	350,762	1,850,762
합 계		626,107,379	116,138,713	742,246,092

(전기말)

(단위: 원)

회사명	주식수	취득원가	평가손익	장부가액
소프트웨어공제조합	901좌	609,434,659	88,841,242	698,275,901
정보통신공제조합	40좌	15,172,720	1,365,920	16,538,640
한국정보산업협동조합	15좌	1,500,000	-	1,500,000
합 계		626,107,379	90,207,162	716,314,541

12. 기타포괄손익-공정가치 측정 금융자산

(1) 당기말 및 전기말 현재 기타포괄손익-공정가치 측정 금융자산의 구성내역은 다음과 같습니다.

(단위: 원)

구 분	당기말	전기말
시장성 없는 지분증권	-	50,000,000

(2) 당기말 및 전기말 현재 시장성 없는 지분증권의 내역은 다음과 같습니다.

(당기말)

(단위: 원)

회사명	주식수	지분율(%)	취득원가	평가손익누계액	장부가액
주식회사 핀투비	102,780주	3.38	300,000,000	(300,000,000)	-

(전기말)

(단위: 원)

회사명	주식수	지분율(%)	취득원가	평가손익누계액	장부가액
주식회사 핀투비	102,780주	3.38	300,000,000	(300,000,000)	-
주식회사 씽크브랜치(*1)	10,000주	20.00	50,000,000	-	50,000,000
합 계	112,780주		350,000,000	(300,000,000)	50,000,000

(*1) 동 회사는 지분율이 20% 이상인 회사이나 재무적 영향이 미미하여 기타포괄손익-공정가치 측정 금융자산으로 분류하였습니다.

13. 종속기업투자 및 공동기업투자

(1) 당기말 및 전기말 현재 종속기업투자 및 공동기업투자의 세부내역은 다음과 같습니다.

(단위: 원)

구 분	소재지	주요 영업활동	지분율 (%)	당기말			전기말		
				취득원가	손상차손	장부금액	취득원가	손상차손	장부금액
<종속기업투자>									
Bankware Japan Ltd	일본	소프트웨어 개발 및 판매	100.00	2,080,874,072	(1,495,284,877)	585,589,195	2,080,874,072	(796,715,700)	1,284,158,372
Bankware Asia Ltd	싱가포르	소프트웨어 개발 및 판매	100.00	2,577,153,000	(2,041,530,495)	535,622,505	2,577,153,000	(408,759,414)	2,168,393,586
소 계				4,658,027,072	(3,536,815,372)	1,121,211,700	4,658,027,072	(1,205,475,114)	3,452,551,958
<공동기업투자>									
Shanghai Shangyunfeliu Information Technology Co., Ltd.(*1)	중국	소프트웨어 개발 및 판매	55.00	1,930,724,356	(691,031,379)	1,239,692,977	1,930,724,356	(1,105,170,272)	825,554,084
합 계				6,588,751,428	(4,227,846,751)	2,360,904,677	6,588,751,428	(2,310,645,386)	4,278,106,042

(*1) 회사는 Shanghai Shangyunfeliu Information Technology Co., Ltd.의 지분 55%를 보유하나, JV의 유의적인 영향을 미치는 대부분의 활동과 관련된 이사회 결의의 JV 투자자의 동의가 요구되어 공동기업투자지분으로 회계처리하였습니다.

(2) 당기말 및 전기말 현재 종속기업 및 공동기업의 요약 재무정보는 다음과 같습니다.

(당기)

(단위: 원)

구 분	당기말			당기		
	자산총액	부채총액	자본총계	매출	당기손익	총포괄손익
종속기업						
Bankware Japan Ltd	1,618,091,900	2,945,238,734	(1,327,146,834)	1,880,975,202	(1,365,601,306)	(1,365,601,306)
Bankware Asia Ltd	845,438,523	704,551,659	140,886,864	58,780,155	(1,406,552,115)	(1,406,552,115)
소 계	2,463,530,423	3,649,790,393	(1,186,259,970)	1,939,755,357	(2,772,153,421)	(2,772,153,421)
공동기업투자						
Shanghai Shangyunfeliu Information Technology Co., Ltd.	1,971,507,838	109,808,650	1,861,699,188	1,857,712,531	311,145,448	311,145,448
합 계	4,435,038,261	3,759,599,043	675,439,218	3,797,467,888	(2,461,007,973)	(2,461,007,973)

(전기)

(단위: 원)

구 분	전기말			전기		
	자산총액	부채총액	자본총계	매출	당기손익	총포괄손익
종속기업						
Bankware Japan etd.	2,488,002,821	2,306,186,409	181,816,412	4,076,162,059	(986,424,100)	(986,424,100)
Bankware Asia etd.	2,229,976,148	696,511,736	1,533,464,412	32,176,737	(863,473,228)	(863,473,228)
소 계	4,717,978,969	3,002,698,145	1,715,280,824	4,108,338,796	(1,849,897,328)	(1,849,897,328)
공동기업투자						
Shanghai Shangyunfeliu Information Technology Co., Ltd.	1,863,936,118	364,046,907	1,499,889,211	2,101,650,740	61,101,061	61,101,061
합 계	6,581,915,087	3,366,745,052	3,215,170,035	6,209,989,536	(1,788,796,267)	(1,788,796,267)

14. 기타금융자산

당기말 및 전기말 현재 기타금융자산의 세부내역은 다음과 같습니다.

(단위: 원)

구 분	당기말		전기말	
	유 동	비유동	유 동	비유동
대여금	2,046,957,000	-	648,648,000	-
임차보증금	-	1,215,030,600	-	774,162,252
임차보증금-현재가치할인차금	-	(206,353,879)	-	(36,469,667)
합 계	2,046,957,000	1,008,676,721	648,648,000	737,692,585

15. 기타자산

당기말 및 전기말 현재 기타자산의 내역은 다음과 같습니다.

(단위: 원)

구 분	당기말		전기말	
	유 동	비유동	유 동	비유동
선급금	418,087,316	-	257,866,800	-
선급비용	326,804,020	1,896,898	191,735,567	-
합 계	744,891,336	1,896,898	449,602,367	-

16. 유형자산

(1) 당기말 및 전기말 현재 유형자산 장부금액의 구성내역은 다음과 같습니다.

(당기말)

(단위: 원)

구 분	취득원가	감가상각누계액	장부금액
비품	1,819,595,298	(1,470,925,417)	348,669,881
시설장치	1,058,670,000	(518,850,333)	539,819,667
사용권자산_건물	6,294,272,798	(3,383,845,728)	2,910,427,070
합 계	9,172,538,096	(5,373,621,478)	3,798,916,618

(전기말)

(단위: 원)

구 분	취득원가	감가상각누계액	장부금액
비품	2,342,867,052	(1,932,481,318)	410,385,734
시설장치	1,040,000,000	(308,983,333)	731,016,667
사용권자산_건물	5,635,880,959	(1,866,338,352)	3,769,542,607
합 계	9,018,748,011	(4,107,803,003)	4,910,945,008

(2) 당기 및 전기 중 유형자산 장부금액의 변동내역은 다음과 같습니다.

(당기)

(단위: 원)

구 분	기초금액	취득액	처분액	감가상각비	기말금액
비품	410,385,734	134,083,745	(11,317,613)	(184,481,985)	348,669,881
시설장치	731,016,667	18,670,000	-	(209,867,000)	539,819,667
사용권자산_건물	3,769,542,607	658,391,839	-	(1,517,507,376)	2,910,427,070
합 계	4,910,945,008	811,145,584	(11,317,613)	(1,911,856,361)	3,798,916,618

(전기)

(단위: 원)

구 분	기초금액	취득액	처분액	감가상각비	기말금액
비품	459,745,893	145,822,609	(1,749,721)	(193,433,047)	410,385,734
시설장치	923,016,667	16,000,000	-	(208,000,000)	731,016,667
사용권자산_건물	4,574,604,000	473,227,535	-	(1,278,288,928)	3,769,542,607
합 계	5,957,366,560	635,050,144	(1,749,721)	(1,679,721,975)	4,910,945,008

(3) 당기말 현재 유형자산 중 담보로 제공한 자산은 없습니다.

17. 리스

(1) 당기말 및 전기말 현재 리스와 관련해 재무상태표에 인식된 금액은 다음과 같습니다.

(단위: 원)

구분	당기말	전기말
사용권자산(*1)		
건물	2,910,427,070	3,769,542,607
리스부채		
유동	1,284,180,011	1,007,052,088
비유동	1,678,395,675	2,666,878,746
소 계	2,962,575,686	3,673,930,834

(*1) 재무상태표의 '유형자산' 항목에 포함되었습니다.

(2) 당기 및 전기 중 리스와 관련해 포괄손익계산서에 인식된 금액은 다음과 같습니다.

(단위: 원)

구분	당기	전기
사용권자산의 감가상각비		
건물	1,517,507,376	1,278,288,928
합 계	1,517,507,376	1,278,288,928
리스부채에 대한 이자비용(금융원가에 포함)	321,908,752	336,362,662
단기리스료(영업비용에 포함)	26,354,000	178,375,300
단기리스가 아닌 소액자산 리스료(영업비용에 포함)	124,233,880	17,880,000

당기 중 리스의 총 현금유출은 1,815백만원(전기: 1,177백만원)입니다.

18. 무형자산

(1) 당기 및 전기 중 무형자산 장부금액의 변동내역은 다음과 같습니다.

(당기)

(단위: 원)

구 분	기초금액	취 득	상 각	기말금액
소프트웨어	13,000	53,500,000	(3,391,666)	50,121,334
개발비	-	954,515,265	-	954,515,265
합 계	13,000	1,008,015,265	(3,391,666)	1,004,636,599

(전기)

(단위: 원)

구 분	기초금액	취 득	상 각	기말금액
소프트웨어	476,881	-	(463,881)	13,000

(2) 당기말 현재 주요한 개별 무형자산의 내역은 다음과 같습니다.

(단위: 원)

구 분	개별자산명	장부금액	잔존 상각기간
개발비	H-ALIS 2.0V	954,515,265	(*1)

(*1) H-ALIS 2.0은 일본 카드사에 판매 목적으로 개발 중인 범용 솔루션으로, 2021년에 납품한 버전의 업그레이드입니다. 보고기간말 현재 사용가능 상태에 이르지 않아 상각을 개시하지 않았습니다.

(3) 당기 및 전기 중 비용으로 인식된 연구개발관련 지출 총액은 다음과 같습니다.

(단위: 원)

구 분	당기	전기
매출원가	5,234,550,339	8,648,619,121

19. 매입채무및기타채무

당기말 및 전기말 현재 매입채무및기타채무의 내역은 다음과 같습니다.

(단위: 원)

구분	당기말	전기말
매입채무	4,009,807,461	3,597,919,037
미지급금	1,334,185,354	642,179,441
미지급비용	2,269,074,571	2,309,353,218
합계	7,613,067,386	6,549,451,696

20. 차입금

(1) 당기말 및 전기말 현재 차입금의 내역은 다음과 같습니다.

(단위: 원)

구분	당기말	전기말
유동:		
단기차입금	1,084,800,000	1,220,400,000
유동성장기차입금	900,000,000	-
사채	1,080,000,000	522,000,000
소계	3,064,800,000	1,742,400,000
비유동:		
장기차입금	-	900,000,000
사채	-	1,080,000,000
소계	-	1,980,000,000
합계	3,064,800,000	3,722,400,000

(2) 당기말 및 전기말 현재 단기차입금의 내역은 다음과 같습니다.

(단위: 원)

차입내용	차입처	연이자율(%)	당기말	전기말
기술창조기업우대대출	국민은행	4.62	844,800,000	950,400,000
산업IP담보대출	산업은행	4.44	240,000,000	270,000,000
합 계			1,084,800,000	1,220,400,000

(3) 당기말 및 전기말 현재 장기차입금의 내역은 다음과 같습니다.

(단위: 원)

차입내용	차입처	연이자율(%)	당기말	전기말	만기일
온렌딩대출	국민은행	4.99	900,000,000	900,000,000	2026-06-15
합 계			900,000,000	900,000,000	
차감 : 유동성 대체			900,000,000	-	
차감 잔액			-	900,000,000	

(4) 당기말 및 전기말 현재 사채의 내역은 다음과 같습니다.

(단위: 원)

구 분	발행일	만기일	연이자율(%)	당기말	전기말
중진공2023제2차스케일업유동화전문(유) 제7-2회 무기명식 무보증 사모사채	2023-09-21	2025-09-21	8.10	-	522,000,000
신보2024제23차유동화전문(유) 제8회 무보증사모사채	2024-10-28	2026-10-28	6.31	1,080,000,000	1,080,000,000
소 계				1,080,000,000	1,602,000,000

21. 기타부채

당기말 및 전기말 현재 기타부채의 내역은 다음과 같습니다.

(단위: 원)

구 분	당기말	전기말
예수금	245,749,310	252,605,960
부가세예수금	-	949,337,920
선수금	2,659,734	4,983,165
합 계	248,409,044	1,206,927,045

22. 퇴직급여제도

(1) 당기말 및 전기말 현재 확정급여형 퇴직급여제도와 관련하여 당사의 의무로 인하여 발생하는 재무상태표상 구성항목은 다음과 같습니다.

(단위: 원)

구 분	당기말	전기말
확정급여채무	15,127,300,685	15,518,781,346
사외적립자산	(3,734,266,539)	(3,095,911,761)
순확정급여부채	11,393,034,146	12,422,869,585

(2) 당기 및 전기 중 순확정급여부채의 변동내역은 다음과 같습니다.

(당기)

(단위: 원)

구 분	확정급여채무 현재가치	사외적립자산	합 계
기초금액	15,518,781,346	(3,095,911,761)	12,422,869,585
당기손익으로 인식되는 금액			
당기근무원가	3,073,644,891	-	3,073,644,891
이자비용(이자수익)	666,922,122	(160,207,321)	506,714,801
소 계	3,740,567,013	(160,207,321)	3,580,359,692
확정급여제도의 재측정요소			
인구통계적가정의 변동에 의한 보험수리적 손실(이익)	-	-	-
재무적가정의 변동에서 발생하는 보험수리적손익	(812,785,492)	-	(812,785,492)
경험조정으로 인해 발생한 보험수리적손익	(964,680,241)	81,910,895	(882,769,346)
소 계	(1,777,465,733)	81,910,895	(1,695,554,838)
기여금 납부액	-	(1,000,000,000)	(1,000,000,000)
지급액	(2,354,581,941)	439,941,648	(1,914,640,293)
기말금액	15,127,300,685	(3,734,266,539)	11,393,034,146

(전기)

(단위: 원)

구 분	확정급여채무 현재가치	사외적립자산	합 계
기초금액	14,024,885,590	(3,350,284,651)	10,674,600,939
당기손익으로 인식되는 금액			
당기근무원가	3,118,208,821	-	3,118,208,821
이자비용(이자수익)	678,849,282	(197,570,011)	481,279,271
소 계	3,797,058,103	(197,570,011)	3,599,488,092
확정급여제도의 재측정요소			
인구통계적가정의 변동에 의한 보험수리적 손실(이익)	792,307	-	792,307
재무적가정의 변동에서 발생하는 보험수리적손익	420,164,092	-	420,164,092
경험조정으로 인해 발생한 보험수리적손익	(1,004,662,062)	100,218,271	(904,443,791)
소 계	(583,705,663)	100,218,271	(483,487,392)
지급액	(1,719,456,684)	351,724,630	(1,367,732,054)
기말금액	15,518,781,346	(3,095,911,761)	12,422,869,585

(3) 당기말 및 전기말 현재 보험수리적 평가를 위하여 사용된 주요 추정치는 다음과 같습니다.

(단위: %)

구 분	당기말	전기말
할인율(*1)	4.83	4.60
기대임금상승률	3.79	4.35

(*1) 당사의 확정급여채무의 현재가치 계산을 위하여 당기말 및 전기말 현재 확정급여채무의 통화 및 예상지급시기와 일관성이 있는 우량회사채의 시장수익률을 참조하여 할인율을 결정하였습니다. 한편, 당기말 및 전기말 현재 확정급여채무의 가중평균 듀레이션은 각각 6.16년 및 6.10년입니다.

(4) 당기말 및 전기말 현재 사외적립자산의 공정가치의 구성요소는 다음과 같습니다.

(단위: 원)

구 분	사외적립자산의 공정가치	
	당기말	전기말
정기예금 등	3,734,266,539	3,095,911,761

한편, 상기 사외적립자산은 안정적인 퇴직급여 재원 확보를 위하여 대부분 정기예금 등 이율보증형 상품에 투자되어 있습니다.

당기 및 전기 중 사외적립자산의 실제 수익은 78,296천원 및 97,352천원입니다.

(5) 당기말 및 전기말 현재 다른 모든 가정이 유지될 때, 유의적인 보험수리적 가정이 발생가능한 합리적인 범위 내에서 변동할 경우 확정급여채무에 미치는 영향은 다음과 같습니다.

(당기말)

(단위: 원)

구 분	1%상승시	1%하락시
할인율	(850,689,302)	957,813,821
기대임금상승률	960,557,857	(868,465,780)

(전기말)

(단위: 원)

구 분	1%상승시	1%하락시
할인율	(985,394,958)	1,120,074,149
기대임금상승률	1,114,677,509	(999,006,291)

23. 총당부채

(1) 당기말 및 전기말 현재 총당부채의 내역은 다음과 같습니다.

(단위: 원)

구 분	당기말	전기말
손실총당부채	640,910,494	559,677,773
복구총당부채	346,510,408	325,554,526
합 계	987,420,902	885,232,299

(2) 당기 및 전기 중 총당부채의 변동내역은 다음과 같습니다.

(당기)

(단위: 원)

구 분	기초금액	증 가	감 소	기말금액
손실총당부채	559,677,773	527,263,526	(446,030,805)	640,910,494
복구총당부채	325,554,526	20,955,882	-	346,510,408
합 계	885,232,299	548,219,408	(446,030,805)	987,420,902

(전기)

(단위: 원)

구 분	기초금액	증 가	감 소	기말금액
손실총당부채	1,336,598,300	1,159,285,776	(1,936,206,303)	559,677,773
복구총당부채	275,719,084	371,608,743	(321,773,301)	325,554,526
합 계	1,612,317,384	1,530,894,519	(2,257,979,604)	885,232,299

24. 기타비유동부채

당기말 및 전기말 현재 기타비유동부채의 내역은 다음과 같습니다.

(단위: 원)

구 분	당기말	전기말
장기미지급비용	192,741,097	185,139,505

25. 주식기준보상

(1) 당기말 현재 당사의 임직원에게 부여하고 있는 주식선택권의 세부내역은 다음과 같습니다.

구 분	1차 부여분	2차 부여분
부여일	2021년 05월 20일	2023년 11월 27일
부여한 주식의 종류	보통주식	보통주식
부여방법	보통주 신주발행	보통주 신주발행
가득조건	부여일 이후 2년(50%) 및 4년(50%)간 임직원으로 재직할 자	부여일 이후 2년(50%) 및 4년(50%)간 임직원으로 재직할 자
행사가능기간	1차: 2023년 5월 21일 ~ 2026년 5월 20일	1차: 2025년 11월 27일~2028년 11월 26일
	2차: 2025년 5월 21일 ~ 2028년 5월 20일	2차: 2027년 11월 27일~2030년 11월 26일
행사가격	1,667원(*)	8,365원
최초 부여수량	325,500주(*)	614,246주
보상원가 산정방법	공정가치접근법	공정가치접근법

(*) 1차 주식선택권 부여 후 무상증자로 인하여 행사가가 감소하고, 최초 부여수량이 증가하였습니다.

(2) 당기 및 전기중 주식선택권의 수량 변동은 다음과 같습니다.

(단위: 주)

구 분	당기	전기
기초	618,598	869,098
부여	-	-
행사	(94,950)	(100,650)
소멸	(52,376)	(149,850)
기말	471,272	618,598

(3) 당사는 주식선택권의 보상원가를 이항모형을 이용한 공정가치접근법을 적용하여 산정하였으며, 보상원가를 산정하기 위한 제반 가정 및 변수는 다음과 같습니다.

(단위: 원)

구 분	1차 부여분	2차 부여분
주식선택권의 공정가치	1차 : 14,606.16	1차 : 1,204.10
	2차 : 14,881.05	2차 : 1,429.50
부여일의 주가	19,059	5,111
예상주가변동성	30.36%	38.41%
예상배당률	-	-
무위험이자율	1차 : 1.65%	1차 : 3.72%
	2차 : 1.91%	2차 : 3.76%

(4) 당사의 주식보상비용은 주식결제형 주식기준보상과 관련된 비용이며 당기 및 전기 중 비용으로 인식한 주식기준보상 내역은 다음과 같습니다.

(단위: 원)

구 분	당기	전기
판매비와관리비	46,863,823	13,741,167
매출원가	163,351,614	294,891,018
합 계	210,215,437	308,632,185

26. 자본금

당기말 및 전기말 현재 자본금의 구성내역은 다음과 같습니다.

(단위: 원)

구 분	당기말	전기말
지배회사가 발행할 주식의 총 수	100,000,000	100,000,000
1주당 금액	500	500
발행한 주식 수		
보통주	10,196,588	10,101,638
자본금		
보통주	5,098,294,000	5,050,819,000

27. 기타불입자본

당기말 및 전기말 현재 기타불입자본의 구성내역은 다음과 같습니다.

(단위: 원)

구 분	당기말	전기말
주식발행초과금	49,545,775,622	48,964,464,797
기타자본잉여금	95,819,374	86,890,744
합 계	49,641,594,996	49,051,355,541

28. 기타자본구성요소

당기말 및 전기말 현재 기타자본구성요소의 내역은 다음과 같습니다.

(단위: 원)

구 분	당기말	전기말
자기주식처분손실	(1,517,180)	(1,517,180)
주식매입선택권	477,389,665	746,607,033
합 계	475,872,485	745,089,853

29. 기타포괄손익누계액

당기말 및 전기말 현재 기타포괄손익누계액의 내역은 다음과 같습니다.

(단위: 원)

구 분	당기말	전기말
기타포괄손익-공정가치 측정 금융자산 평가손익	(234,000,000)	(234,000,000)

30. 결손금

(1) 당기말 및 전기말 현재 결손금의 구성내역은 다음과 같습니다.

(단위: 원)

구 분	당기말	전기말
미처리결손금	(37,840,451,923)	(35,789,731,943)
보험수리적손익	3,234,165,199	1,911,632,423
합계	(34,606,286,724)	(33,878,099,520)

(2) 당기 및 전기 중 결손금의 변동내역은 다음과 같습니다.

(단위: 원)

구 분	당 기	전 기
기초금액	(33,878,099,520)	(21,454,665,078)
당기순이익	(2,063,660,180)	(12,803,536,607)
확정급여제도의 재측정요소	1,322,532,776	380,102,165
기타포괄손익-공정가치측정 금융자산의 계정대체	12,940,200	-
기말금액	(34,606,286,724)	(33,878,099,520)

(3) 당기 및 전기 중 결손금 처리내역(안)은 다음과 같습니다.

제 17 기	2025년 1월 1일 부터 2025년 12월 31일 까지	제 16 기	2024년 1월 1일 부터 2024년 12월 31일 까지
처리에정일	2026년 3월 31일	처리확정일	2025년 3월 31일

(단위: 원)

구 분	당 기		전 기	
I. 미처리결손금		34,606,286,724		33,878,099,520
1. 전기이월미처리결손금	33,878,099,520		21,454,665,078	
2. 당기순손실	2,063,660,180		12,803,536,607	
3. 확정급여제도의 재측정요소	(1,322,532,776)		(380,102,165)	
4. 기타포괄손익-공정가치측정금융자산 처분손익 대체	(12,940,200)		-	
II. 결손금처리액		-		-
III. 차기이월미처리결손금		34,606,286,724		33,878,099,520

31. 판매비와관리비

당기 및 전기 중 판매비와관리비의 내역은 다음과 같습니다.

(단위: 원)

구 분	당 기	전 기
급여	5,051,330,759	5,646,803,117
퇴직급여	604,767,552	565,381,477
복리후생비	424,208,277	751,235,970
여비교통비	133,742,725	286,030,949
접대비	178,388,946	396,038,616
통신비	8,534,442	11,792,857
전력비	7,558,418	13,911,931
세금과공과금	92,436,812	223,283,761
감가상각비	1,533,150,169	1,523,343,207
지급임차료	-	98,304,400
교육훈련비	30,035,578	58,393,838
지급수수료	816,801,100	1,490,557,883
대손상각비(환입)	132,649,864	3,575,707
건물관리비	38,772,463	71,878,498
주식보상비용	46,863,823	13,741,167
판매수수료	417,448,647	68,350,490
기타	189,991,088	87,021,263
합 계	9,706,680,663	11,309,645,131

32. 금융수익 및 금융비용

당기 및 전기 중 금융수익과 금융비용의 내역은 다음과 같습니다.

(1) 금융수익

(단위: 원)

구분	당기	전기
이자수익	562,382,921	421,307,891
외환차익	75,229,398	471,255,655
외화환산이익	102,663,876	209,237,361
당기손익-공정가치측정금융자산평가이익	25,931,551	15,842,283
합계	766,207,746	1,117,643,190

(2) 금융비용

(단위: 원)

구분	당기	전기
이자비용	529,161,306	854,889,272
외환차손	136,272,788	133,801,937
외화환산손실	117,372,597	3,189,938
합계	782,806,691	991,881,147

33. 기타영업외수익 및 기타영업외비용

당기 및 전기 중 기타영업외수익 및 기타영업외비용의 내역은 다음과 같습니다.

(1) 기타영업외수익

(단위: 원)

구분	당 기	전 기
유형자산처분이익	3,198,321	-
공동기업투자주식손상차손환입	414,138,893	423,927,017
잡이익	153,452,751	124,700,625
합 계	570,789,965	548,627,642

(2) 기타영업외비용

(단위: 원)

구분	당 기	전 기
유형자산처분손실	9,830,478	288,702
종속기업투자주식손상차손	2,331,340,258	619,830,142
잡손실	293,465,953	124,130,134
합 계	2,634,636,689	744,248,978

34. 법인세

(1) 당기 및 전기의 법인세비용의 주요 구성내역은 다음과 같습니다.

(단위: 원)

구 분	당 기	전 기
법인세부담액(추납액·환급액 포함)	(474,675,230)	-
일시적 차이로 인한 이연법인세의 변동	(919,169,504)	(127,807,420)
자본에 직접 반영된 법인세비용	(376,671,862)	(100,431,543)
법인세비용	(1,770,516,596)	(228,238,963)

(2) 당기 및 전기 중의 회계이익과 법인세비용의 관계는 다음과 같습니다.

(단위: 원)

구 분	당 기	전 기
법인세비용차감전순이익	(3,834,176,776)	(13,031,775,570)
적용세율에 따른 법인세비용	(801,342,946)	-
조정사항:		
일시적차이 중 이연법인세 미인식효과	(343,704,487)	-
비공제비용	38,695,079	79,810,466
과거기간의 당기법인세 조정	(474,675,230)	-
기타 (세율차이 등)	(189,489,012)	(308,049,429)
법인세비용	(1,770,516,596)	(228,238,963)
유효세율(법인세비용/법인세비용차감전순이익)(*)	-	-

(*)부의 효과가 발생하므로 유효세율을 산출하지 아니하였습니다.

구분	기초잔액	증 감	기말잔액	이연법인세자산(부채)	
				전기초	전기말
손실충당부채	1,336,598,300	(776,920,527)	559,677,773	279,349,045	116,972,655
임차보증금	121,633,427	156,753,988	278,387,415	25,421,386	58,182,970
장기미지급비용	163,221,434	21,918,071	185,139,505	34,113,280	38,694,157
대손충당금	-	55,345,087	55,345,087	-	11,567,123
미지급금	-	85,360,170	85,360,170	-	17,840,275
소 계	17,400,698,697	759,305,666	18,160,004,363	3,636,746,027	3,795,440,912
이월세액공제에 의한 이연법인세				2,692,889,349	2,393,859,307
이월결손금으로 인한 이연법인세				1,927,650,372	4,326,150,984
이연법인세 미인식				(6,453,647,408)	(8,584,005,443)
합 계				1,803,638,341	1,931,445,760

(4) 당기 및 전기 중 자본에 직접 가감된 법인세부담액 및 이연법인세의 내역은 다음과 같습니다.

(단위: 원)

항 목	당 기			전 기		
	세전금액	법인세효과	세후금액	세전금액	법인세효과	세후금액
자본에 직접 가감된 법인세부담액 및 이연법인세:						
확정급여제도의 재측정요소	1,695,554,838	(373,022,062)	1,322,532,776	480,533,708	(100,431,543)	380,102,165
기타포괄손익-공정가치측정금융자산 평가	16,590,000	(3,649,800)	12,940,200	-	-	-
합 계	1,712,144,838	(376,671,862)	1,335,472,976	480,533,708	(100,431,543)	380,102,165

(5) 보고기간말 현재 이연법인세자산으로 인식하지 않은 내역은 다음과 같습니다.

(단위: 원)

구분	당기말	전기말
종속기업투자주식	778,099,382	251,944,299
공동기업투자주식	152,026,903	230,980,587
기타일시적차이	343,704,487	1,381,070,267
이월세액공제	3,901,221,171	2,393,859,307
이월결손금	4,792,664,810	4,326,150,984
합 계	9,967,716,753	8,584,005,444

35. 비용의 성격별 분류

당기 및 전기 중 발생한 비용의 성격별로 분류한 내역은 다음과 같습니다.

(단위: 원)

구 분	당 기	전 기
상품의 매입	1,270,385,000	925,254,000
급여	23,577,551,883	23,742,458,565
퇴직급여	2,839,640,914	2,857,053,272
복리후생비	3,016,269,356	2,740,133,193
감가상각비	1,911,856,361	1,679,594,222
무형자산상각비	3,391,666	463,881
경상연구개발비	5,234,550,339	8,648,619,121
용역비	22,457,677,756	16,884,174,688
기타	4,363,703,405	5,314,153,352
합 계	64,675,026,680	62,791,904,294

36. 주당손익

(1) 기본주당손익은 보통주 소유주에 귀속되는 당기순이익을 가중평균유통보통주식수로 나누어 계산합니다. 당기 및 전기에 기본주당손익 계산에 사용된 손익 및 주식 관련 정보는 다음과 같습니다.

(2) 기본주당손익

(단위: 원)

구분	당기	전기
당기순손익	(2,063,660,180)	(12,803,536,607)
가중평균유통보통주식수(주1)	10,117,766	9,143,477
기본주당순손익	(204)	(1,400)

(3) 당기와 전기 가중평균 유통보통주식수의 산정내역은 다음과 같습니다.

(당기)

(단위: 주)

구분	일자	주식수	일수	주식수*일수
기초 발행보통주식수	2025-01-01	10,101,638	303	3,060,796,314
주식선택권 행사	2025-10-30	10,196,588	62	632,188,456
합계			365	3,692,984,770
가중평균유통보통주식수				10,117,766

(전기)

(단위: 주)

구분	일자	주식수	일수	주식수*일수
기초 발행보통주식수	2024-01-01	8,558,988	224	1,917,213,312
코스닥상장	2024-08-12	10,000,988	51	510,050,388
주식선택권 행사	2024-10-02	10,101,638	91	919,249,058
합계			366	3,346,512,758
가중평균유통보통주식수				9,143,477

(4) 회석주당손익

당기 및 전기의 경우 반회석화 효과로 기본주당순손실과 회석주당순손실은 동일합니다.

(5) 잠재적 보통주

반회석효과로 인하여 회석주당손익을 계산할 때 고려하지 않았지만 잠재적으로 미래에 기본주당손익을 회석화할 수 있는 잠재적 보통주의 내용은 다음과 같습니다.

(단위: 주)

구분	청구기간	발행될보통주식수
주식선택권	2026-01-01 ~ 2030-11-26	471,272

37. 특수관계자

(1) 당기말 및 전기말 현재 당사의 특수관계자 현황은 다음과 같습니다.

구 분	당기말	전기말	비 고
종속기업	Bankware Japan Ltd.	Bankware Japan Ltd.	-
	Bankware Asia Ltd.	Bankware Asia Ltd.	-
관계기업	-	주식회사 씽크브랜치	(*1)
공동기업	Shanghai Shangyunfeliu Information Technology Co., Ltd.	Shanghai Shangyunfeliu Information Technology Co., Ltd.	-

(*1) 당기 중 보유지분을 모두 처분함에 따라 특수관계자에서 제외되었습니다.

(2) 당기 및 전기 중 특수관계자와의 주요 거래 내역은 다음과 같습니다.

(당기)

(단위: 원)

특수관계자명	매출 등	매입 등
Bankware Japan Ltd.	1,222,981,875	194,291,196
Bankware Asia Ltd.	92,842,745	-
Shanghai Shangyunfeliu Information Technology Co.,Ltd	37,544,247	65,127,431
주식회사 씽크브랜치(*1)	18,147,900	197,057,000
합 계	1,371,516,767	456,475,627

(*1) 당기 중 보유지분 처분에 따라 특수관계자에서 제외되었으며, 상기 거래금액은 특수관계자에서 제외되기 이전 기간 동안의 거래금액입니다.

(전기)

(단위: 원)

특수관계자명	매출 등	매입 등
Bankware Japan Ltd.	3,346,507,990	437,930,693
Shanghai Shangyunfeliu Information Technology Co.,Ltd	31,980,576	465,000,000
주식회사 씽크브랜치	36,727,200	119,595,000
합 계	3,415,215,766	1,022,525,693

(3) 당기말 및 전기말 현재 주요 채권·채무잔액은 다음과 같습니다.

(단위: 원)

특수관계자명	당기말			전기말		
	매출채권(*1)	기타채권(*2)	기타채무	매출채권	기타채권	매입채무
Bankware Japan Ltd.	717,638,637	1,873,349,808	229,546,248	1,521,081,981	-	-
Bankware Asia Ltd.	2,390,743	691,549,319	-	-	20,191,612	-
Shanghai Shangyunfeliu Information Technology Co.,Ltd	2,887,116	32,659,089	-	-	-	165,000,000
주식회사 씽크브랜치	-	-	-	38,115,000	-	15,230,600
합 계	722,916,496	2,597,558,216	229,546,248	1,559,196,981	20,191,612	180,230,600

(*1) 당기말 현재 중속기업 Bankware Japan Ltd. 에 대한 매출채권에 대하여 158,957천원의 대손충당금을 설정하고 있으며, 이와 관련하여 당기 중 인식한 대손상각비는 49,510천원입니다.

(*2) 기타채권에는 대여금이 포함되어 있습니다.

(4) 당기 중 특수관계자와의 지분거래는 없으며, 전기 중 지분거래내역은 다음과 같습니다.

(단위: 원)

특수관계자명	구 분	전 기
Bankware Japan Ltd.	출자	1,157,305,195
Bankware Asia Ltd.	출자	2,084,280,000
합 계		3,241,585,195

(5) 당기 및 전기 중 특수관계자에 대한 자금거래내역은 다음과 같습니다.

(당기)

(단위: 원)

회사명	자금대여(차입)거래				금융손익
	기 초	대여(차입)	회수(상환)	기 말	이자수익
Bankware Japan Ltd.	-	1,376,445,000	-	1,376,445,000	2,255,107
Bankware Asia Ltd.	610,782,000	670,512,000	610,782,000	670,512,000	37,217,202

(전기)

(단위: 원)

회사명	자금대여(차입)거래				금융손익
	기 초	대여(차입)	회수(상환)	기 말	이자수익
Bankware Asia Ltd.	-	610,782,000	-	610,782,000	20,191,612

(6) 당기말 현재 특수관계자로부터 제공받고 있는 담보 및 지급보증의 내역은 다음과 같습니다.

(단위: 원)

제공자	차입처	담보 및 보증내용	보증금액
대표이사	국민은행	연대보증	990,000,000
	신보2024제23차 유동화 전문(유) 제8회 무보증 사채	연대보증	1,080,000,000
	신한은행	연대보증	600,000,000

(7) 당기 및 전기 중 주요 경영진에 대한 보상내역은 다음과 같습니다.

(단위: 원)

구 분	당 기	전 기
단기급여	405,438,120	464,762,620
퇴직급여	33,155,260	33,155,260
합 계	438,593,380	497,917,880

38. 우발부채 및 약정사항

(1) 당기말 현재 금융기관 등과의 주요 미사용 한도 약정사항은 다음과 같습니다.

(단위: 원)

금융기관	약정내용	약정한도액	실행금액	잔액
KEB하나은행	전자방식외상매출채권담보대출	50,000,000	-	50,000,000
신한은행	신용한도대출	500,000,000	-	500,000,000
합계		550,000,000	-	550,000,000

(2) 계류중인 소송사건

당기말 현재 당사가 피고인인 계류중인 소송사건은 없습니다.

(3) 당기말 현재 당사의 차입금 등을 위하여 담보로 제공하고 있는 자산의 내역은 다음과 같습니다.

(단위: 원)

제공받은자	담보제공자산	담보설정금액	과목	관련 차입금
산업은행	특허	840,000,000	차입금	240,000,000
소프트웨어공제조합	출자금	721,998,330	이행보증담보	-

(4) 당기말 현재 당사가 특수관계자 외 타인으로부터 제공받은 지급보증의 내역은 다음과 같습니다.

(단위: 원)

제공자	내역	금액
서울보증보험	계약이행 등	2,549,159,050
소프트웨어공제조합	입찰보증 등	16,299,601,657
신용보증기금	유동회회사채보증	1,080,000,000
신용보증기금	대출보증	718,080,000

(5) 사용제한 금융자산

(단위: 원, USD)

구분	사용제한금액	금융기관	사용제한내용
단기금융상품	232,000,000	우리은행	질권설정
	USD 505,505.14	신한은행	질권설정

39. 공정가치

(1) 당기말 및 전기말 현재 현금및현금성자산을 제외한 금융상품의 장부금액과 공정가치는 다음과 같습니다.

(단위: 원)

구 분	당기말		전기말	
	장부금액	공정가치	장부금액	공정가치
<금융자산>				
상각후원가 측정 금융자산				
매출채권및기타채권	5,344,714,653	5,344,714,653	3,665,598,312	3,665,598,312
기타금융자산	3,055,633,721	3,055,633,721	1,386,340,585	1,386,340,585
단기금융상품	957,349,325	957,349,325	232,000,000	232,000,000
기타포괄손익-공정가치 측정 금융자산				
비상장지분증권	-	-	50,000,000	50,000,000
당기손익-공정가치 측정 금융자산				
출자금	742,246,092	742,246,092	716,314,541	716,314,541
금융자산 합계	10,099,943,791	10,099,943,791	6,050,253,438	6,050,253,438
<금융부채>				
상각후원가 측정 금융부채				
매입채무및기타채무	7,613,067,386	7,613,067,386	6,549,451,696	6,549,451,696
단기차입금	1,084,800,000	1,084,800,000	1,220,400,000	1,220,400,000
유동성장기차입금	900,000,000	900,000,000	-	-
유동성사채	1,080,000,000	1,080,000,000	522,000,000	522,000,000
리스부채	1,284,180,011	1,284,180,011	1,007,052,088	1,007,052,088
장기차입금	-	-	900,000,000	900,000,000
사채	-	-	1,080,000,000	1,080,000,000
비유동리스부채	1,678,395,675	1,678,395,675	2,666,878,746	2,666,878,746
금융부채 합계	13,640,443,072	13,640,443,072	13,945,782,530	13,945,782,530

(2) 금융상품의 수준별 공정가치 서열체계

1) 공정가치로 측정되는 금융상품은 공정가치 서열체계에 따라 구분되며 정의된 수준들은 다음과 같습니다.

구 분	투입변수의 유의성
수준 1	동일한 자산이나 부채에 대한 활성시장의 (조정되지 않은) 공시가격
수준 2	직접적으로 또는 간접적으로 관측가능한 자산이나 부채에 대한 투입변수
수준 3	관측가능한 시장자료에 기초하지 않은 자산이나 부채에 대한 투입변수(관측가능하지 않은 투입변수)

2) 당기말 및 전기말 현재 공정가치로 측정되는 금융상품의 공정가치 서열체계 구분은 다음과 같습니다.

(당기말)

(단위: 원)

구 분	수준1	수준2	수준3	합 계
금융자산				
당기손익-공정가치 측정 금융자산	-	-	742,246,092	742,246,092
금융자산 합계	-	-	742,246,092	742,246,092

(전기말)

(단위: 원)

구 분	수준1	수준2	수준3	합 계
금융자산				
기타포괄손익-공정가치 측정 금융자산	-	-	50,000,000	50,000,000
당기손익-공정가치 측정 금융자산	-	-	716,314,541	716,314,541
금융자산 합계	-	-	766,314,541	766,314,541

3) 반복적인 공정가치 측정치의 서열체계 수준 간 이동

회사는 공정가치 서열체계의 수준 간 이동을 보고기간 말에 인식합니다.

당기와 전기 중 금융상품의 공정가치 측정에 사용된 공정가치 서열체계의 수준 사이의 이동은 없습니다.

4) 수준 3으로 분류된 공정가치 측정치의 가치평가과정

회사의 재무부서는 재무보고 목적의 공정가치의 측정을 담당하고 있으며 이러한 공정가치 측정치는 수준 3으로 분류되는 공정가치 측정치를 포함하고 있습니다. 회사의 재무부서는 공정가치 측정내역 및 결과에 대하여 회사의 경영진에게 매 분기 보고하고 있습니다.

40. 재무위험관리의 목적 및 정책

(1) 자본위험관리

당사의 자본관리 목적은 계속기업으로서 주주 및 이해당사자들에게 이익을 지속적으로 제공할 수 있는 능력을 보호하고 자본비용을 절감하기 위해 최적 자본구조를 유지하는 것입니다.

당기말 및 전기말 현재 부채비율은 다음과 같습니다.

(단위: 원)

구 분	당기말	전기말
부채	29,353,039,303	32,375,067,336
자본	20,375,474,757	20,735,164,874
부채비율	144.06%	156.14%

(2) 금융위험관리

당사는 영업과 관련한 금융위험을 관리하고 있으며 이러한 위험들은 시장위험, 신용위험, 유동성 위험 및 현금흐름 이자율위험을 포함하고 있습니다.

1) 시장위험

당사는 주로 환율과 이자율의 변동으로 인한 금융위험에 노출되어 있으며 이를 관리하기 위해 위험관리 시스템을 적용하고 있습니다.

가. 외화위험 관리

당사의 환위험은 외화로 표시된 화폐성자산과 화폐성부채의 환율변동과 관련하여 발생하고 있습니다. 당사는 외화로 표시된 채권과 채무관리 시스템을 통하여 환노출 위험을 주기적으로 평가, 관리하고 있습니다.

당기말 및 전기말 현재 당사가 보유하고 있는 외화표시 화폐성자산의 장부금액은 다음과 같습니다.

(단위: 원)

구 분	당기말		전기말
	자산	부채	자산
USD	6,395,944,126	50,470,583	2,486,085,557
CNY	2,895,858	-	13,730,922
JPY	2,152,373,745	-	2,534,610,243

당기말 및 전기말 현재 상기 자산에 적용되는 환율이 10% 변동시 환율변동이 법인세비용차감전 순손익에 미치는 영향은 다음과 같습니다.

(단위: 원)

구 분	당 기		전 기	
	10% 상승시	10% 하락시	10% 상승시	10% 하락시
USD	634,547,354	(634,547,354)	248,608,556	(248,608,556)
CNY	289,586	(289,586)	1,373,092	(1,373,092)
JPY	215,237,375	(215,237,375)	253,461,024	(253,461,024)

나. 이자율 위험

이자율위험은 시장이자율의 변동으로 인하여 금융상품의 공정가치나 미래현금흐름이 변동할 위험입니다. 당사는 고정이자부 차입금과 변동이자부 차입금을 혼용하여 이자율위험을 관리하는 정책을 수립하고 있습니다.

당기말 및 전기말 현재 당사가 보유하고 있는 이자부 금융부채의 장부금액은 다음과 같습니다.

(단위: 원)

구 분	당기말	전기말
고정이자율:		
차입금	1,084,800,000	1,220,400,000
사채	1,080,000,000	1,602,000,000
변동이자율:		
차입금	900,000,000	900,000,000

당기말 및 전기말 현재 다른 모든 변수가 동일하고 이자율이 100 basis point 변동하는 경우, 변동이자부 차입금의 이자비용이 당기와 전기 세전이익에 미치는 영향은 다음과 같습니다.

(단위: 원)

구 분	당 기		전 기	
	1%상승시	1%하락시	1%상승시	1%하락시
세전손익	(9,000,000)	9,000,000	(9,000,000)	9,000,000

다. 기타 가격위험요소

당사는 활성시장이 존재하지 않는 매도가능지분상품에 대하여 공정가치를 신뢰성 있게 측정할 수 없거나 취득원가와 차이가 중요하지 아니하여 취득원가를 공정가치로 판단하고 있습니다. 따라서 보고기간 종료일 현재 당사의 금융상품에 대한 가격위험은 미미합니다.

2) 신용위험

당사는 신용위험을 관리하기 위하여 신용도가 일정 수준 이상인 거래처와 거래하고 있으며, 회수가 지연되는 금융자산에 대하여 지연사유에 따라 적절한 조치를 취하고 있습니다. 매출채권은 다수의 거래처로 구성되어 있고, 다양한 지역에 분산되어 있습니다. 매출채권에 대하여 신용평가가 지속적으로 이루어지고 있으며, 필요한 경우 보증보험계약을 체결하고 있습니다.

한편, 보고기간말 현재 당사가 보유하고 있는 금융자산의 신용위험에 대한 최대노출 금액은 채권의 각 분류별 공정가치입니다.

3) 유동성위험

유동성위험관리에 대한 궁극적인 책임은 당사의 단기 및 중장기 자금조달과 유동성 관리규정을 적절하게 관리하기 위한 기본정책을 수립하는 이사회에 있습니다. 당사는 충분한 적립금과 차입한도를 유지하고 예측현금흐름과 실제현금흐름을 계속하여 관찰하고 금융자산과 금융부채의 만기구조를 대응시키면서 유동성위험을 관리하고 있습니다.

다음 표는 당사의 비파생금융자산 및 부채에 대한 계약상 잔존만기를 상세하게 나타내고 있습니다. 해당 표는 금융부채의 할인되지 않은 현금흐름을 기초로 당사가 지급하여야 하는 가장 빠른 만기일에 근거하여 작성되었습니다. 계약상 만기는 당사가 지급을 요구받을 수 있는 가장 빠른 날에 근거한 것입니다.

당기말 및 전기말 당사가 보유하고 있는 금융부채의 잔존계약 만기에 따른 만기분석 내역은 다음과 같습니다.

(당기말)

(단위: 원)

구 분	1년 미만	1~5년	5년 이상	합 계
매입채무및기타채무	7,613,067,386	-	-	7,613,067,386
차입금	2,018,888,331	-	-	2,018,888,331
사채	1,136,207,668	-	-	1,136,207,668
리스부채	1,477,097,892	1,778,402,038	-	3,255,499,930
합 계	12,245,261,277	1,778,402,038	-	14,023,663,315

(전기말)

(단위: 원)

구 분	1년 미만	1~5년	5년 이상	합 계
매입채무및기타채무	10,278,568,068	-	-	10,278,568,068
차입금	1,236,195,089	972,012,329	-	2,208,207,418
사채	552,563,172	1,204,366,468	-	1,756,929,640
리스부채	1,342,608,000	3,000,752,000	-	4,343,360,000
합 계	13,409,934,329	5,177,130,797	-	18,587,065,126

41. 현금흐름표

(1) 당기 및 전기 중 영업 및 투자와 재무활동 중 현금의 유입과 유출이 없는 중요한 거래는 다음과 같습니다.

(단위: 원)

구 분	당 기	전 기
사채의 유동성 대체	1,080,000,000	522,000,000
매출채권의 제각	-	29,778,510
주식선택권의 행사 및 소멸	470,504,175	521,439,912
장기차입금의 유동성 대체	900,000,000	-
리스부채의 유동성 대체	1,222,565,518	-
사용권자산 및 리스부채 변동	631,514,899	-

(2) 당기 및 전기 중 재무활동관련 부채의 비현금변동은 다음과 같습니다.

(당기)

(단위: 원)

내 역	기 초	재무활동으로 인한 현금흐름		비현금변동		기 말
		증 가	감 소	유동성대체	기타	
단기차입금	1,220,400,000	1,084,800,000	(1,220,400,000)	-	-	1,084,800,000
유동성장기차입금	-	-	-	900,000,000	-	900,000,000
장기차입금	900,000,000	-	-	(900,000,000)	-	-
사채	1,080,000,000	-	-	(1,080,000,000)	-	-
유동성사채	522,000,000	-	(522,000,000)	1,080,000,000	-	1,080,000,000
리스부채	3,673,930,834	-	(1,664,778,799)	-	953,423,651	2,962,575,686

(전기)

(단위: 원)

내 역	기 초	재무활동으로 인한 현금흐름		비현금변동	기 말
		증 가	감 소	유동성대체 등	
단기차입금	2,750,400,000	2,570,400,000	(4,100,400,000)	-	1,220,400,000
장기차입금	900,000,000	-	-	-	900,000,000
사채	522,000,000	1,080,000,000	-	(522,000,000)	1,080,000,000
유동성사채	1,882,000,000	-	(1,882,000,000)	522,000,000	522,000,000
리스부채	4,521,289,915	-	(980,877,032)	133,517,951	3,673,930,834

(3) 당기 및 전기 중 영업활동현금흐름의 조정내역은 다음과 같습니다.

과 목	제17(당)기		제16(전)기	
I. 영업활동으로 인한 현금흐름		(2,989,315,263)		3,652,548,040
1. 영업에서 창출된 현금흐름	(3,713,810,200)		3,594,614,955	
(1) 당기순이익	(2,063,660,180)		(12,803,536,607)	
(2) 수익·비용의 가감 :	6,091,963,509		4,905,147,094	
감가상각비	1,911,856,361		1,679,594,222	
무형자산상각비	3,391,666		463,881	
장기종업원급여	7,601,592		-	
퇴직급여	3,580,359,692		3,599,488,092	
대손상각비	132,649,864		3,575,707	
이자비용	529,161,306		854,889,272	
주식보상비용	210,215,437		308,632,185	
총당부채전입액(환입액)	136,532,721		(776,920,527)	
외화환산손실	117,372,597		3,189,938	
이자수익	(562,382,921)		(421,307,891)	
외화환산이익	(102,663,876)		(209,237,361)	
유형자산처분이익	(3,198,321)		-	
유형자산처분손실	9,830,478		288,702	
법인세비용(수익)	(1,770,516,596)		(228,238,963)	
종속기업투자손상차손	2,331,340,258		619,830,142	
공동기업투자손상차손(환입)	(414,138,893)		(423,927,017)	
당기손익-공정가치 측정 금융자산 평가이익	(25,931,551)		(15,842,283)	
잡이익	-		(89,331,005)	
잡손실	483,695		-	

42. 재무제표의 승인

당사의 2025년 재무제표는 이사회 결의를 거쳐 2026년 3월 31일자 정기주주총회에서 최종 승인될 예정입니다.

6. 배당에 관한 사항

1. 회사의 배당 정책에 관한 사항

가. 배당 목표 설정 재무지표 산출방법

당사는 이사회 및 주주총회 결의를 통해 배당가능이익 범위 내에서 배당을 결정하며, 정관 제54조에 따라 배당을 실시합니다. 배당 목표는 배당가능이익, 당기순이익, 현금흐름, 재무건전성 및 잉여현금흐름 등 회사의 재무상태를 종합적으로 고려하여 설정합니다. 다만, 현재는 적자 상태로 배당가능 재원이 확보되어 있지 않아, 배당 산정을 위한 구체적인 재무지표 산출방법은 별도로 운영하고 있지 않습니다.

나. 향후 배당수준의 방향성

당사는 상법상 배당가능재원이 확보될 경우, 정관 규정에 따라 이익 규모, 미래 성장을 위한 투자 재원 확보, 재무구조의 건전성 유지 등을 종합적으로 고려하여 배당정책을 결정할 예정입니다. 또한 지속적인 주주가치 제고를 위해 핵심사업 경쟁력 강화와 안정적인 수익 창출 기반을 마련하고, 사업환경, 투자 계획, 현금흐름 및 부채비율 등 재무구조 개선 여부를 종합적으로 고려한 잉여현금흐름을 배당 재원으로 활용하여 중장기적으로 배당 성향을 점진적으로 확대해나갈 계획입니다.

다만 현재는 배당가능 재원이 충분히 확보되지 않은 상황으로, 배당보다는 핵심사업 투자 및 재무구조 안정화를 우선하고 있으며, 향후 연구개발 성과 및 이익 실현 이후 주주가치를 고려한 배당정책을 검토할 계획입니다.

다. 배당 제한 관련 정책

해당사항 없습니다.

2. 배당관련 예측가능성 제공에 관한 사항

가. 정관상 배당절차 개선방안 이행 가부

구분	결산배당	분기·중간배당
정관상 배당액 결정 기관	이사회	이사회
정관상 배당기준일을 배당액 결정 이후로 정할 수 있는지 여부	○	○
배당절차 개선방안 이행 관련 향후 계획	추후 금융시장 환경 및 배당실시 여부에 따라 점진적으로 개선할 예정	추후 금융시장 환경 및 배당실시 여부에 따라 점진적으로 개선할 예정

나. 배당액 확정일 및 배당기준일 지정 현황

구분	결산월	배당여부	배당액 확정일	배당기준일	배당 예측가능성 제공여부	비고
결산 배당	2023년 12월	X	-	2023년 12월 31일	X	-
결산 배당	2024년 12월	X	-	2024년 12월 31일	X	-
결산 배당	2025년 12월	X	-	2025년 12월 31일	X	미확정(*1)

주) 2025년 결산월에 따른 배당유무 및 배당액 확정일은 제17기 정기주주총회에서 확정될 예정입니다.

3. 기타 참고사항(배당 관련 정관의 내용 등)

구분	내용
제11조 [신주의 동등배당]	회사가 정한 배당기준일 전에 유상증자, 무상증자주식배당 등에 의하여 발행(전환된 경우를 포함한다)한 주식에 대하여는 동등 배당한다.
제55조 [이익금의 처분]	회사는 매사업년도의 처분전 이익잉여금을 다음과 같이 처분한다. 1. 이익준비금 2. 기타의 법정적립금 3. 배당금 4. 임의적립금

	5. 기타의 이익잉여금처분액
제54조 [이익 배당]	<p>① 이익배당은 금전 또는 금전 외의 재산으로 할 수 있다.</p> <p>② 이익의 배당을 주식으로 하는 경우 회사가 종류주식을 발행한 때에는 각각 그와 같은 종류의 주식으로 할 수 있다.</p> <p>③ 제1항의 배당은 이사회 결의로 배당을 받을 주주를 확정하기 위한 기준일을 정할 수 있으며, 기준일을 정한 경우 그 기준일의 2주 전에 이를 공고하여야 한다.</p> <p>④ 이익배당은 주주총회의 결의로 정한다. 다만, 제52조제6항에 따라 재무제표를 이사회가 승인하는 경우 이사회 결의로 이익배당을 정한다.</p>
제56조 [중간배당]	<p>① 이 회사는 이사회 결의로 상법 제462조의3에 의한 중간배당을 할 수 있다.</p> <p>② 이 회사는 이사회 결의로 제 1항의 배당을 받을 주주를 확정하기 위한 기준일을 정할 수 있으며, 기준일을 정한 경우 그 기준일의 2주 전에 이를 공고하여야 한다</p> <p>③ 중간배당은 직전결산기의 대차대조표상의 순자산액에서 다음 각 호의 금액을 공제한 액을 한도로 한다.</p> <ol style="list-style-type: none"> 1. 직전결산기의 자본금의 액 2. 직전결산기까지 적립된 자본준비금과 이익준비금의 합계액 3. 상법시행령에서 정하는 미실현이익 4. 직전결산기의 정기주주총회에서 이익배당하기로 정한 금액 5. 직전결산기까지 정관의 규정 또는 주주총회 결의에 의하여 특정 목적을 위해 적립한 임의준비금 6. 중간배당에 따라 당해 결산기에 적립하여야 할 이익준비금
제57조 [배당금지금청구권의 소멸시효]	<p>① 배당금지금청구권은 배당이 확정된 날로부터 5년간 이를 행사하지 아니하면 소멸시효가 완성한다. 소멸시효 완성으로 인한 배당금은 회사에 귀속한다.</p> <p>② 이익배당금에 대하여는 이자를 지급하지 않는다.</p>

[주요 배당지표]

구 분	주식의 종류	당기	전기	전전기
		제17기 (2025년)	제16기 (2024년)	제15기 (2023년)
주당액면가액(원)		500	500	500
(연결)당기순이익(백만원)		-2,763	-14,229	-7,979
(별도)당기순이익(백만원)		-2,063	-12,803	-7,371
(연결)주당순이익(원)		-273	-1,556	-932
현금배당금총액(백만원)		-	-	-

구 분	주식의 종류	당기	전기	전전기
		제17기 (2025년)	제16기 (2024년)	제15기 (2023년)
주식배당금총액(백만원)		-	-	-
(연결)현금배당성향(%)		-	-	-
현금배당수익률(%)	-	-	-	-
	-	-	-	-
주식배당수익률(%)	-	-	-	-
	-	-	-	-
주당 현금배당금(원)	-	-	-	-
	-	-	-	-
주당 주식배당(주)	-	-	-	-
	-	-	-	-

[과거 배당 이력]

(단위: 회, %)

연속 배당횟수		평균 배당수익률	
분기(중간)배당	결산배당	최근 3년간	최근 5년간
-	-	-	-

7. 증권의 발행을 통한 자금조달에 관한 사항

7-1. 증권의 발행을 통한 자금조달 실적

[지분증권의 발행 등과 관련된 사항]

가. 증자(감자)현황

(기준일: 2025.12.31)

(단위: 원, 주)

주식발행 (감소)일자	발행(감소) 형태	발행(감소)한 주식의 내용				비고
		종류	수량	주당 액면가액	주당발행 (감소)가액	
2022.08.01	무상증자	보통주	3,608,424	500	500	주식발행초과금 자본전입
2022.08.01	무상증자	우선주	902,106	500	500	주식발행초과금 자본전입

주식발행 (감소)일자	발행(감소) 형태	발행(감소)한 주식의 내용				
		종류	수량	주당 액면가액	주당발행 (감소)가액	비고
2023.11.24	전환권행사	보통주	239,054	500	-	우선주 239,054주 -> 보통주 전환
2023.11.28	전환권행사	보통주	358,638	500	-	우선주 358,638주 -> 보통주 전환
2023.12.12	전환권행사	보통주	1,195,461	500	-	우선주 1,195,461주 -> 보통주 전환
2023.12.21	전환권행사	보통주	1,353,159	500	-	우선주 1,353,159주 -> 보통주 전환
2024.08.12	유상증자(일반공모)	보통주	1,442,000	500	16,000	코스닥 신규 상장에 따른 신주발행
2024.10.23	주식매수선택권행사	보통주	100,650	500	1,667	스톡옵션 행사에 따른 추가상장
2025.11.28	주식매수선택권행사	보통주	94,950	500	1,667	스톡옵션 행사에 따른 추가상장

[채무증권의 발행 등과 관련된 사항]

채무증권 발행실적

(기준일 : 2025년 12월 31일)

(단위 : 백만원, %)

발행회사	증권종류	발행방법	발행일자	권면(전자 등록)총액	이자율	평가등급 (평가기관)	만기일	상환 여부	주관회사
-	-	-	-	-	-	-	-	-	-
합 계	-	-	-	-	-	-	-	-	-

기업어음증권 미상환 잔액

(기준일 : 2025년 12월 31일)

(단위 : 백만원)

잔여만기		10일 이하	10일초과 30일이하	30일초과 90일이하	90일초과 180일이하	180일초과 1년이하	1년초과 2년이하	2년초과 3년이하	3년 초과	합 계
미상환 잔액	공모	-	-	-	-	-	-	-	-	-
	사모	-	-	-	-	-	-	-	-	-
	합계	-	-	-	-	-	-	-	-	-

단기사채 미상환 잔액

(기준일 : 2025년 12월 31일)

(단위 : 백만원)

잔여만기		10일 이하	10일초과 30일이하	30일초과 90일이하	90일초과 180일이하	180일초과 1년이하	합 계	발행 한도	잔여 한도
미상환 잔액	공모	-	-	-	-	-	-	-	-
	사모	-	-	-	-	-	-	-	-
	합계	-	-	-	-	-	-	-	-

회사채 이상환 잔액

(기준일 : 2025년 12월 31일)

(단위 : 백만원)

잔여만기		1년 이하	1년초과 2년이하	2년초과 3년이하	3년초과 4년이하	4년초과 5년이하	5년초과 10년이하	10년초과	합 계
이상환 잔액	공모	-	-	-	-	-	-	-	-
	사모	-	-	-	-	-	-	-	-
	합계	-	-	-	-	-	-	-	-

신종자본증권 이상환 잔액

(기준일 : 2025년 12월 31일)

(단위 : 백만원)

잔여만기		1년 이하	1년초과 5년이하	5년초과 10년이하	10년초과 15년이하	15년초과 20년이하	20년초과 30년이하	30년초과	합 계
이상환 잔액	공모	-	-	-	-	-	-	-	-
	사모	-	-	-	-	-	-	-	-
	합계	-	-	-	-	-	-	-	-

조건부자본증권 이상환 잔액

(기준일 : 2025년 12월 31일)

(단위 : 백만원)

잔여만기		1년 이하	1년초과 2년이하	2년초과 3년이하	3년초과 4년이하	4년초과 5년이하	5년초과 10년이하	10년초과 20년이하	20년초과 30년이하	30년초과	합 계
이상환 잔액	공모	-	-	-	-	-	-	-	-	-	-
	사모	-	-	-	-	-	-	-	-	-	-
	합계	-	-	-	-	-	-	-	-	-	-

7-2. 증권의 발행을 통해 조달된 자금의 사용실적

가. 공모자금의 사용내역

(기준일 : 2025년 12월 31일)

(단위 : 백만원)

구 분	회차	납입일	증권신고서 등의 자금사용 계획		실제 자금사용 내역		금액차이 발생사유	용도차이 발생사유
			사용용도	조달금액	사용내용	사용금액		
유상증자	-	2024년 08월 06일	시설자금	5,000	-	-	-	-
유상증자	-	2024년 08월 06일	운영자금	13,768	-	-	-	-
유상증자	-	2024년 08월 06일	타법인증권 취득	3,000	타법인 증권취득	3,242	환율 변동에 따른 취득금액 증가	-
유상증자	-	2024년 08월 06일	운영자금	1,500	연구개발	954	-	-

구분	회차	납입일	증권신고서 등의 자금사용 계획		실제 자금사용 내역		금액차이 발생사유	용도차이 발생사유
			사용용도	조달금액	사용내용	사용금액		
유상증자	-	2024년 08월 06일	운영자금	1,200	마케팅, 교육훈련	226	-	-
유상증자	-	2024년 08월 06일	운영자금	500	국내시설자금	92	-	-

나. 사모자금의 사용내역

보고서 제출일 현재 해당사항 없습니다.

다. 미사용자금의 운용내역

(기준일 : 2025년 12월 31일)

(단위 : 백만원)

종류	운용상품명	운용금액		계약기간	실투자기간
		원금	평가금액		
예·적금	보통예금 등	20,454	20,454	-	-
계		20,454	20,454	-	

8. 기타 재무에 관한 사항

가. 재무제표 관련 유의사항

(1) 재무제표를 재작성한 경우

보고서 제출일 현재 해당사항 없습니다.

(2) 합병, 분할, 자산양수도, 영업양수도

구분	상대회사	기일	계약일	등기일	내용	비고
합병	(주)다봄소프트	2023.12.29	2023.10.20	2023.12.29	사업 운영 효율성 증대	-

(3) 자산유동화와 관련한 자산매각의 회계처리 및 우발채무 등

보고서 제출일 현재 해당사항 없습니다.

(4) 기타 재무제표 이용에 유의하여야 할 사항

보고서 제출일 현재 해당사항 없습니다.

나. 대손충당금 설정 현황

(1) 계정과목별 대손충당금 설정내역

(단위: 원, %)

구분	계정과목	채권총액	대손충당금	대손충당금 설정률
제17기 (2025년)	매출채권	4,769,047,663	51,343,290	1.08
	계약자산	6,616,971,775	42,772,836	0.65
	대여금	-	-	-
	미수금	114,825,659	31,050,000	27.04
	합계	11,500,845,097	125,166,126	1.09
제16기 (2024년)	매출채권	2,453,998,525	113,560,535	4.63
	계약자산	5,377,161,622	6,867,658	0.13
	대여금	-	-	-
	미수금	82,796,077	31,050,000	37.50
	합계	7,913,956,224	151,478,193	1.91
제15기 (2023년)	매출채권	12,688,621,546	62,162,720	0.49
	계약자산	7,609,205,412	30,260,276	0.40
	대여금	-	-	-
	미수금	208,054,062	31,050,000	14.92
	합계	20,505,881,020	123,472,996	0.60

(2) 대손충당금 변동 현황

(단위: 원)

구분	제17기 (2025년)	제16기 (2024년)	제15기 (2023년)
1. 기초 대손충당금 잔액합계	151,478,193	123,472,996	262,809,069
2. 순대손처리액(①-②±③)	-	-	-
① 대손처리액(상각채권액)	-	(29,778,510)	-
② 상각채권회수액	-	-	-
③ 기타증감액	-	-	-
3. 대손상각비 계상(환입)액	(26,312,067)	57,783,707	(139,336,073)
4. 기말 대손충당금 잔액합계	125,166,126	151,478,193	123,472,996

(3) 매출채권관련 대손충당금 설정방침

재무상태표일 현재 매출채권의 대손충당금 설정비율은 매출채권에 대해 전체 기간 기대(미래)신용손실을 대손충당금으로 설정하는 간편법을 적용하고 있습니다.(K-IFRS 1109호)

(4) 경과기간별 매출채권 잔액 현황

(단위: 원,%)

구분		6개월 이하	6개월 초과 1년 이하	1년 초과 3년 이하	3년 초과	계
금액	일반거래처	4,703,395,104	-	661,611	-	4,704,056,715
	특수관계자	64,990,948	-	-	-	64,990,948
	합계	4,768,386,052	-	661,611	-	4,769,047,663
구성비율		99.99%	-	0.01%	-	100.00%

다. 재고자산 현황

보고서 제출일 현재 해당사항 없습니다.

라. 진행률적용 수주계약 현황

(단위 : 천원)

회사명	품목	발주처	계약일	공사기한	수주총액	진행률	미청구공사		공사미수금	
							총액	손상차손 누계액	총액	대손 총당금
(주)우리카드	SWSI	(주)우리카드	2025.05.14	2026.06.14	9,789,600	46.01	-	-	-	-
한국거래소	SWSI	한국거래소	2025.06.16	2026.09.15	7,839,080	30.76	920,430,849	-	-	-
주택도시보증공사	SI	주택도시보증공사	2024.12.13	2027.06.30	7,619,654	46.26	-	-	-	-
A 저축은행	SI	A 저축은행	2025.02.24	2026.04.30	6,272,728	72.36	1,402,824,440	-	-	-
합 계						-	2,323,255,289	-	-	-

주1) 계약 금액이 직전 사업연도 매출액의 5% 이상인 계약을 기재하였으며, 회사명은 기공시된 고객사의 사명만 기재하였습니다.

주2) 수주 총액은 부가세 10%를 제외한 금액입니다.

마. 공정가치평가 내역

(1) 당기말 및 전기말 현재 금융상품의 장부금액과 공정가치는 다음과 같습니다.

(단위: 원)

구 분	당기말		전기말	
	장부금액	공정가치	장부금액	공정가치
<금융자산>				
상각후원가측정 금융자산:				
매출채권및기타채권	4,809,877,317	4,809,877,317	2,428,608,277	2,428,608,277
기타금융자산	1,255,748,452	1,255,748,452	965,241,917	965,241,917
단기금융상품	957,349,325	957,349,325	232,000,000	232,000,000
소 계	7,022,975,094	7,022,975,094	3,625,850,194	3,625,850,194
기타포괄손익-공정가치측정 금융자산:				
비상장지분증권	-	-	50,000,000	50,000,000
당기손익-공정가치측정 금융자산:				
출자금	742,246,092	742,246,092	716,314,541	716,314,541
금융자산 합계	7,765,221,186	7,765,221,186	4,392,164,735	4,392,164,735
<금융부채>				
상각후원가측정 금융부채:				
매입채무및기타채무	7,977,213,825	7,977,213,825	6,557,666,031	6,557,666,031
단기차입금	1,084,800,000	1,084,800,000	1,220,400,000	1,220,400,000
유동성장기차입금	900,000,000	900,000,000	-	-
유동성사채	1,080,000,000	1,080,000,000	522,000,000	522,000,000
리스부채	1,381,714,867	1,381,714,867	1,414,140,158	1,414,140,158
장기차입금	-	-	900,000,000	900,000,000
사채	-	-	1,080,000,000	1,080,000,000

구 분	당기말		전기말	
	장부금액	공정가치	장부금액	공정가치
장기리스부채	1,690,918,865	1,690,918,865	2,559,091,008	2,559,091,008
금융부채 합계	14,114,647,557	14,114,647,557	14,253,297,197	14,253,297,197

(2) 금융상품의 수준별 공정가치 서열체계

1) 금융상품은 공정가치를 측정하기 위하여 사용된 가격과 가치평가모형에 투입되는 변수의 관측가능성 정도에 따라 수준을 1,2 및 3으로 나누고 있으며 각각의 금융상품을 어느 수준으로 측정했는지 구분하여 공정가치수준을 공시하고 있습니다. 각각의 수준은 다음과 같이 구분됩니다.

구 분	투입변수의 유의성
수준 1	동일한 자산이나 부채에 대한 활성시장의 (조정되지 않은) 공시가격
수준 2	직접적으로 또는 간접적으로 관측가능한 자산이나 부채에 대한 투입변수
수준 3	관측가능한 시장자료에 기초하지 않은 자산이나 부채에 대한 투입변수(관측가능하지 않은 투입변수)

2) 당기말 및 전기말 현재 금융상품의 수준별 공정가치의 서열체계는 다음과 같습니다.

(당기말)

(단위: 원)

구 분	수준1	수준2	수준3	합 계
금융자산				
기타포괄손익-공정가치 측정 금융자산	-	-	-	-
당기손익-공정가치 측정 금융자산	-	-	742,246,092	742,246,092
금융자산 합계	-	-	742,246,092	742,246,092

(전기말)

(단위: 원)

구 분	수준1	수준2	수준3	합 계
금융자산				
기타포괄손익-공정가치 측정 금융자산	-	-	50,000,000	50,000,000
당기손익-공정가치 측정 금융자산	-	-	716,314,541	716,314,541

구 분	수준1	수준2	수준3	합 계
금융자산 합계	-	-	766,314,541	766,314,541

3) 반복적인 공정가치 측정치의 서열체계 수준 간 이동

연결회사는 공정가치 서열체계의 수준 간 이동을 보고기간 말에 인식합니다.

당기와 전기 중 금융상품의 공정가치 측정에 사용된 공정가치 서열체계의 수준 사이의 이동은 없습니다.

4) 수준 3으로 분류된 공정가치 측정치의 가치평가과정

연결회사의 재무부서는 재무보고 목적의 공정가치의 측정을 담당하고 있으며 이러한 공정가치 측정치는 수준 3으로 분류되는 공정가치 측정치를 포함하고 있습니다. 연결회사의 재무부서는 공정가치 측정내역 및 결과에 대하여 연결회사의 경영진에게 매 분기 보고하고 있습니다.

IV. 이사의 경영진단 및 분석의견

1. 예측정보에 대한 주의사항

당사가 동 사업보고서에서 미래에 발생할 것으로 예상, 예측한 활동, 사건 또는 현상은 당해 공시서류 작성시점의 사건 및 재무 성과에 대하여 회사의 견해를 반영한 것입니다. 동 예측정보는 미래 사업환경과 관련된 다양한 가정에 기초하고 있으며, 동 가정들은 결과적으로 부정확한 것으로 판명될 수도 있습니다. 또한, 이러한 가정들에는 예측정보에서 기재한 예상치와 실제 결과 간에 중요한 차이를 초래할 수 있는 위험, 불확실성 및 기타 요인을 포함하고 있습니다. 이러한 중요한 차이를 초래할 수 있는 요인에는 회사 내부 경영과 관련된 요인과 외부환경에 관한 요인이 포함되어 있으며, 이에 한하지 않습니다.

당사는 동 예측정보 작성시점 이후에 발생하는 위험 또는 불확실성을 반영하기 위하여 예측정보에 기재한 사항을 수정하는 정정보고서를 공시할 의무는 없습니다. 결론적으로, 동 사업보고서 상에 당사가 예상한 결과 또는 사항이 실현되거나 당사가 당초에 예상한 영향이 발생한다는 확신을 제공할 수 없습니다. 동 보고서에 기재된 예측 정보는 동 보고서 작성시점을 기준으로 작성한 것이며, 당사가 이러한 위험 요인이나 예측정보를 보완하거나 수정할 예정이 없음을 유의하시기 바랍니다.

2. 개요

연결실체는 بانک웨어글로벌(주)와 종속회사 Bankware Japan Co, Ltd., Bankware Asia Co, Ltd.로 구성되어 있습니다.

당사는 은행 및 금융회사를 대상으로 코어시스템 소프트웨어를 공급하는 금융 소프트웨어 전문 기업으로, 금융기관의 고객 및 상품 정보를 관리하고 여·수신, 할부금융, 카드 등 다양한 금융상품 거래를 안정적으로 처리하는 코어 금융 소프트웨어를 자체 기술로 개발·공급하고 있습니다. 또한 패키지형 코어뱅킹 소프트웨어 라이선스와 Tool-kit 제품 및 서비스를 통해 금융기관뿐 아니라 일반 기업 및 공공기관으로 고객 기반을 확대하고 있습니다.

당사는 설립 이후 지금까지 연평균 30.66%의 고속 매출 성장을 이루었으며, 이러한

성과에 힘입어 2022년에는 천만불 수출의 탑을 수상하였고, 산업자원부 월드클래스 플러스(+) 기업에 단독으로 선정된 바 있습니다.

2025년은 글로벌 고금리 기조가 지속되며 미국의 보호무역 강화 가능성, 국내 정책 환경 변화 등으로 금융·디지털 산업 전반의 불확실성이 이어진 한 해였습니다. 특히 제4인터넷전문은행 인가 추진 재검토 및 디지털 자산 관련 정책 논의 지연 등으로 금융 산업의 정책 환경이 단기간 내 가시화되지 못하는 등 일부 불확실성이 존재하였습니다.

이러한 환경 속에서도 당사는 제1금융권 및 공공기관 중심의 대형 SWSI(System Integration) 프로젝트 수주를 통해 핵심 사업 경쟁력을 유지하였으며, 기존 고객과의 장기적인 협력 관계를 기반으로 유지보수 및 후속 사업이 안정적으로 이어지며 견조한 매출 기반을 확보하였습니다. 또한 SaaS(Software As a Service) 및 AMS(Application Management Service)기반 반복 매출 구조가 점진적으로 확대되고 있으며, STO·스테이블코인·AI 등 디지털 금융 인프라 관련 신규 사업을 통해 중장기 성장 기반을 강화하고 있습니다.

이와 같은 사업 성과를 바탕으로 수익성 지표 역시 개선 흐름을 나타냈습니다. 매출 총이익은 적자 구조에서 벗어나 약 13% 수준의 매출총이익률을 달성하였고, 영업손익 또한 분기별로 개선세를 보이며 3분기에는 BEP 수준을 달성하였습니다. 이는 프로젝트 수익성 관리 강화와 원가 구조 효율화에 따른 결과입니다. 또한, 당사의 부채 비율은 약 163%로 전년 대비 11%p 개선되었으며, 이러한 재무안정성 개선을 바탕으로 신용평가 등급 역시 B-에서 BB0로 상향 조정되었습니다.

당사는 금융기관의 디지털 전환 가속화와 글로벌 금융 IT 시장 확대 흐름에 대응하여, 코어뱅킹 소프트웨어 경쟁력을 기반으로 기존 사업의 안정적인 성장을 이어갈 계획입니다. 동시에 해외 시장을 중심으로 SaaS 기반 사업 확대를 추진하여 사업 포트폴리오를 고도화하고 지속적인 성장 기반을 강화해나갈 예정입니다. 또한, STO 및 블록체인 기술 기반의 디지털 금융 인프라 분야에서 신규 사업 기회를 모색함으로써 디지털 자산 관련 사업 영역을 단계적으로 확대하고, 중장기적인 성장 동력을 확보해나갈 계획입니다.

당사는 STO 수익배분 시스템 및 블록체인 자산 연계 관련 특허(스마트 컨트랙트포맷 변환 API 제공)를 보유하고 있으며, NFT 지갑 플랫폼 구축과 STO 패키지 구축프로젝트를 수행하는 등 디지털 자산 분야에서의 사업 경험을 축적해오고 있습니다. 또한, 25년 하반기에는 블록체인 미들웨어인 BX-Blockstream(BX-B) 제품을 출시하였으며 미국 현지스테이블코인 업체 Anzens와의 MOU 체결을 통해 디지털 자산 연계사업과 글로벌 핀테크 시장으로의 확장 기반을 마련하였습니다.

앞으로도 당사는 금융 SW 공급을 넘어 금융 IT 서비스 전반으로 사업 영역을 확대하고, 디지털 자산 및 차세대 금융 인프라 분야에서 새로운 사업 기회를 발굴함으로써 지속적인 성장 기반을 강화해 나갈 것입니다.

3. 재무상태 및 영업실적

가. 재무상태

(단위 : 원,%)

구분	제17기	제16기	제15기
[유동자산]	36,496,789,754	41,988,063,975	34,869,968,004
[비유동자산]	10,785,195,228	9,941,487,860	10,193,893,508
자산총계	47,281,984,982	51,929,551,835	45,063,861,512
[유동부채]	15,581,975,119	15,391,807,771	18,769,253,705
[비유동부채]	13,758,209,646	17,624,157,349	16,108,802,627
부채총계	29,340,184,765	33,015,965,120	34,878,056,332
[자본금]	5,098,294,000	5,050,819,000	4,279,494,000
[기타불입자본]	49,586,107,496	48,995,868,041	27,159,569,579
[기타자본구성요소]	161,108,459	402,460,336	545,722,870
[기타포괄손익누계액]	(53,938,953)	(113,402,540)	(226,439,262)
[이익잉여금(결손금)]	(36,849,770,785)	(35,422,158,122)	(21,572,542,007)
[비지배주주지분]	-	-	-
자본총계	17,941,800,217	18,913,586,715	10,185,805,180
부채와자본총계	47,281,984,982	51,929,551,835	45,063,861,512

※ 제17기(당기)는 주주총회 승인 전 연결재무제표입니다.

2025년말 당사의 자산총계는 전기대비 46.4억원(-8.9%, YoY)이 감소한 472.8억원이며, 유동자산은 364.9억 원(-13.1%, YoY), 비유동자산은 107.8억 원(+8.5%, YoY)입니다. 부채총계는 전기대비 36.7억원(-11.1%, YoY) 감소한 293.4억원으로, 유동부채는 전기대비 1.9억원(+1.2%, YoY) 증가하였으며, 비유동부채는 전기대비 38.6억원(-21.9%, YoY)이 감소하였습니다.

당기말 기준 자본총계는 전기대비 9.7억원(-5.1%, YoY)이 감소한 179.4억 원입니다.

나. 영업실적

(단위 : 원)

구분	제17기	제16기	제15기
매출액	63,448,191,187	50,200,792,001	72,913,766,913
영업이익(손실)	(4,381,350,455)	(14,933,898,549)	(4,556,157,069)
법인세비용차감전순이익(손실)	(4,531,890,813)	(14,455,346,199)	(6,134,979,930)
당기순이익(손실)	(2,763,085,639)	(14,229,718,280)	(7,978,634,776)

주) 연결재무제표 기준

2025년 글로벌 경제는 미국의 보호무역 강화 가능성과 통상 정책 변화에 대한 우려 속에서 고금리 기조가 지속되었으며, 원자재 가격 상승과 달러 강세에 따른 글로벌 자금의 미국 쏠림 현상이 심화되면서 금융시장 변동성이 확대되었습니다.

국내 자본시장은 코스피 지수가 사상 최고치를 경신하는 등 전반적으로 양호한 흐름을 보였으나, 정권 교체에 따른 정책 기조 전환 과정속에서 금융·디지털 산업 전반의 제도적 불확실성이 지속되었습니다. 특히 제4인터넷전문은행 인가 추진 중단과 디지털자산 관련 정책 논의 지연 등으로 금융 IT 및 디지털 금융 산업의 신규 사업 추진 환경이 다소 제한적인 모습을 보였습니다.

이러한 대내외 환경 속에서도 당사의 연결재무제표 기준 매출액은 634억원으로 전년

대비 26.4% 증가하였으며, 영업손실 역시 149억원에서 43.5억원으로 축소되며 수익성이 크게 개선되었습니다.

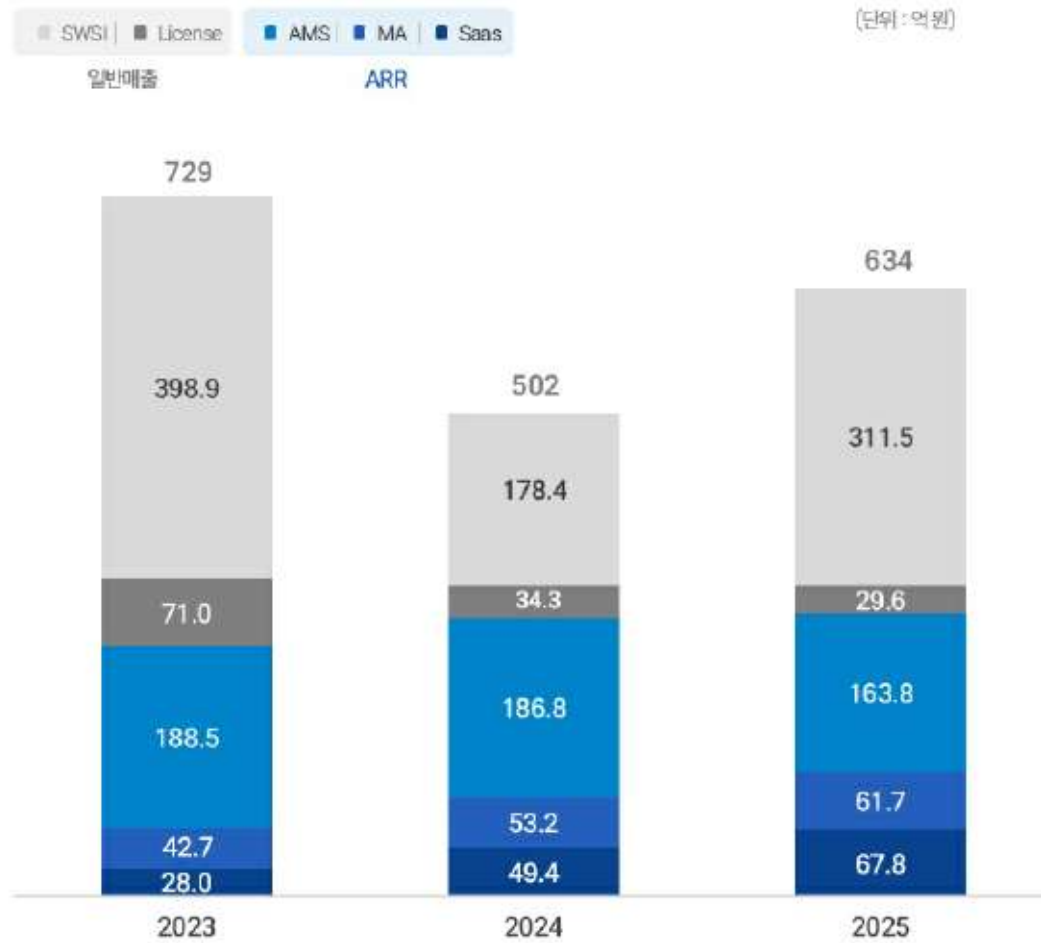
다. 연결매출액 사업부문별 증감내역

(단위: 백만원)

매출구분		제17(당)기 (2025년)	제16(전)기 (2024년)	증감	전년대비 증감율(%)
ARR	AMS	16,383	18,676	(2,293)	(12.28)
	MA	6,174	5,320	854	16.05
	SaaS	6,781	4,937	1,844	37.35
General Revenue	License	2,963	3,428	(465)	(13.56)
	SWSI	31,148	17,841	13,307	74.59
합 계		63,449	50,201	13,247	26.39

주요 서비스별 2025년 매출을 비롯한 상세 설명은 다음과 같습니다.

■ 제품별 매출액 현황



(자료: K-IFRS 연결기준)

(1) ARR(Annual Recurring Revenue: 연간반복매출)

당사의 연간반복매출(ARR)은 293.3억 원으로 전년과 유사한 수준을 기록하였습니다. 전반적인 매출 회복세에 따라 ARR 비중 역시 안정적으로 유지되며 매출 기반이 더욱 견고해지고 있는 추세입니다. 이는 해외 사업을 중심으로 한 SaaS 매출 확대와 국내 시장고객 기반에서 발생하는 유지보수(MA) 계약 증가에 따른 것으로, 장기간 매출 확보가 가능하다는 점과 수익성이 높은 SaaS 비중 확대에 따른 매출 구조의 질적 개선이 함께 이루어졌다는 점에서 의미가 있습니다.

현재 필리핀 시장을 중심으로 SaaS 사업 매출이 지속적으로 증가하고 있으며, 이를 통한 추가 사업 기회 역시 단계적으로 확대되고 있습니다. 또한 당사는 2025년 11월 인도네시아 IT 솔루션 기업 MKP(Mitra Kasih Perkasa)와 전략적 MOU를 체결하며 본격적인 인도네시아 금융시장 진출을 위한 교두보를 마련하였습니다. 당사는 SaaS 기반 비즈니스를 중심으로 인도네시아 및 필리핀 시장 내 ARR 확대 전략을 추진하고 있으며, 현지 파트너십 및 사업 기회 발굴을 통해 반복 매출 기반을 지속적으로 강화해 나갈 예정입니다.

(2) General Revenue(일반매출)

당사의 일반 매출액은 341.1억원(+60.4%, YoY)을 기록하며 전년 대비 큰 폭의 성장세를 보였습니다. 이는 제1금융권 및 공공기관을 중심으로 한 대형 SWSI 프로젝트 수주 확대와 기존 고객 기반에서 발생하는 후속 사업이 안정적으로 지속된 데 따른 결과입니다.

특히 2025년에는 금융기관의 시스템 고도화를 위한 차세대 프로젝트 수요가 전년 대비 확대되면서 이에 따른 사업 수주 증가가 매출액 성장을 견인하였습니다. 또한, 주요 SI 기업과의 전략적 협업을 통한 컨소시엄 형태의 프로젝트 참여가 증가하면서 매출 Mix 및 사업 포트폴리오 역시 다변화 되었습니다.

아울러 STO, 스테이블코인, AI 등 금융권의 디지털 전환(DX·AX) 흐름에 따른 디지털 금융 인프라 구축 사업이 추진되면서 매출 확대에 기여 하였습니다.

4. 유동성 및 자금조달과 지출

당사는 현금 및 현금성 자산을 적정 수준으로 유지하고 영업 자금 수요를 충족시킬 수 있도록 유동성에 대한 예측을 상시 모니터링하고 있습니다. 유동성 위험을 선제적으로 관리하기 위해 자금조달 계획, 약정 준수, 내부 목표 재무비율 등을 주기적으로 검토하고 이에 따른 대응 방안을 수립하고 있습니다.

당기말과 전기말 현재 금융부채에 대하여 계약만기일까지의 잔여기간에 따라 만기별

로 구분된 계약상 현금흐름의 내역은 다음과 같습니다.

보고서 작성 기준일 현재 연결재무제표 기준 231.8억 원의 현금 및 현금성 자산을 보유하고 있으며, 활동별 현금흐름은 다음과 같습니다.

(단위 : 원)

구분	제16기 (2025년)	제16기 (2024년)	제15기 (2023년)
영업활동 현금흐름	(5,858,797,881)	1,406,943,116	(2,213,501,154)
투자활동 현금흐름	(1,993,446,901)	(76,129,590)	5,724,387,062
재무활동 현금흐름	(2,463,664,912)	18,438,225,637	(3,819,131,966)
현금의 증가	(10,315,909,694)	19,769,039,163	(308,246,058)
기초의 현금및현금성자산	33,404,641,220	13,417,794,170	13,772,672,289
현금의 환율변동효과	92,847,812	217,807,887	(46,632,061)
기말의 현금및현금성자산	23,181,579,338	33,404,641,220	13,417,794,170

당사의 차입금 현황은 다음과 같습니다.

(단위 : 원)

구분	차입내용	차입처	연이자율 (%)	당기말	전기말	
유동	단기차입금	기술창조기업우대대출	국민은행	4.62	844,800,000	950,400,000
		산업IP담보대출	산업은행	4.44	240,000,000	270,000,000
		온렌딩대출	국민은행	4.99	900,000,000	-
		중진공2023제2차스케일업유동화전문(유) 제7-2회 무기명식 무보증 사모사채	중소벤처기업 진흥공단	8.1	-	522,000,000
	사채	신보2024제23차유동화전문(유) 제8회 무보증사모사채	-	6.31	1,080,000,000	-
비유동	장기차입금	온렌딩대출	국민은행	5.67	-	900,000,000
	사채	신보2024제23차유동화전문(유) 제8회 무보증사모사채	-	6.31	-	1,080,000,000
합계				3,064,800,000	3,722,400,000	

5. 부외거래

당사의 부외거래는 「Ⅲ. 재무에 관한 사항, 연결재무제표 주석 38. 우발채무와 약정

사항」을 참조하시기 바랍니다.

6. 그 밖에 투자의사결정에 필요한 사항

당사의 중요한 회계정책 및 추정에 관한 사항은 「Ⅲ. 재무에 관한 사항」의 "3. 연결 재무제표 주석" 및 "5. 재무제표 주석"을 참고하시기 바랍니다.

V. 회계감사인의 감사의견 등

1. 외부감사에 관한 사항

가. 회계감사인의 명칭 및 감사의견

사업연도	구분	감사인	감사의견	의견변형사유	계속기업 관련 중요한 불확실성	강조사항	핵심감사사항
제17기 (당기) 2025년	감사보고서	삼덕회계법인	적정의견	해당사항 없음	해당사항 없음	해당사항 없음	종속기업 및 관계기업, 공동기업 손상
	연결감사 보고서	삼덕회계법인	적정의견	해당사항 없음	해당사항 없음	해당사항 없음	관계기업, 공동기업 손상
제16기 (전기) 2024년	감사보고서	삼덕회계법인	적정의견	해당사항 없음	해당사항 없음	해당사항 없음	종속기업 및 관계기업, 공동기업 손상
	연결감사 보고서	삼덕회계법인	적정의견	해당사항 없음	해당사항 없음	해당사항 없음	관계기업, 공동기업 손상
제15기 (전전기) 2023년	감사보고서	대주회계법인	적정의견	해당사항 없음	해당사항 없음	해당사항 없음	해당사항 없음
	연결감사 보고서	대주회계법인	적정의견	해당사항 없음	해당사항 없음	해당사항 없음	해당사항 없음

나. 감사용역 체결현황

(단위 : 백만원, 시간)

사업연도	감사인	내 용	감사계약내역		실제수행내역	
			보수	시간	보수	시간
제17기(당기) 2025년	삼덕회계법인	회계감사	130	1,300	130	1,276
제16기(전기) 2024년	삼덕회계법인	회계감사	150	1,527	150	1,187
제15기(전전기) 2023년	대주회계법인	회계감사	130	644	130	644

다. 회계감사인과의 비감사용역 계약체결 현황

사업연도	계약체결일	용역내용	용역수행기간	용역보수	비고
제17기(당기) 2025년	2025.04.18	법인세 세무조정 및 세무자문	2025.04.01~2026.03.31	7.5	-
	2025.10.29	법인세 경정청구	2025.10.29~2025.12.31	104	-
제16기(전기)	2024.04.10	법인세 세무조정 및 세무자문	2024.04.01~2025.03.31	8.5	-

사업연도	계약체결일	용역내용	용역수행기간	용역보수	비고
2024년	-	-	-	-	-
제15기(전전기) 2023년	2023.04.10	법인세 세무조정 및 세무자문	2023.04.01~2024.03.31	8.5	-
	-	-	-	-	-

라. 회계감사인의 네트워크 회계법인과 의 비감사용역 계약체결 현황

사업연도	네트워크 회계법인명	계약체결일	용역내용	용역수행기간	용역보수	비고
제17기(당기) 2025년	-	-	-	-	-	-
	-	-	-	-	-	-
제16기(전기) 2024년	-	-	-	-	-	-
	-	-	-	-	-	-
제15기(전전기) 2023년	-	-	-	-	-	-
	-	-	-	-	-	-

마. 회계감사인의 변경

당사는 제14기~제15기까지 증권시장 상장을 위하여 대주회계법인에서 지정감사를 받았으며, 상장이 완료된 제16기부터 자유수입으로 삼덕회계법인을 회계감사인으로 선임하였습니다.

2. 내부통제에 관한 사항

가. 내부통제

당사는 주식회사의 외부감사에 관한 법률에 의거 내부회계관리규정을 수립하고, 감사 및 내부회계 담당조직을 구성하여 이를 관리하고 운영함으로써 회계 투명성을 제고 있습니다. 당사의 감사는 연간 결산 시, 내부통제의 유효성에 대해 감사하고 있으며, 2025 사업연도 분의 감사 결과 내부통제에 이상이 없는 것으로 결론 내렸습니다.

나. 내부통제구조의 평가

(1) 경영진의 내부회계 관리제도 효과성 평가 결과

사업연도	구분	운영실태 보고서 보고일자	평가 결론	중요한 취약점	시정조치 계획 등
제17기 (당기) 2025년	내부회계 관리제도	2026.02.12	중요성의 관점에서 효과적으로 설계되어 운영되고 있다고 판단	해당사항 없음	해당사항 없음
	연결내부회계 관리제도	-	-	-	-
제16기 (전기) 2024년	내부회계 관리제도	2025.02.28	중요성의 관점에서 효과적으로 설계되어 운영되고 있다고 판단	해당사항 없음	해당사항 없음
	연결내부회계 관리제도	-	-	-	-
제15기 (전전기) 2023년	내부회계 관리제도	-	-	-	-
	연결내부회계 관리제도	-	-	-	-

(2) 감사(위원회)의 내부회계 관리제도 효과성 평가 결과

사업연도	구분	평가보고서 보고일자	평가 결론	중요한 취약점	시정조치 계획 등
제17기 (당기) 2025년	내부회계 관리제도	2026.02.20	중요성의 관점에서 효과적으로 설계되어 운영되고 있다고 판단	해당사항 없음	해당사항 없음
	연결내부회계 관리제도	-	-	-	-
제16기 (전기) 2024년	내부회계 관리제도	2025.02.28	중요성의 관점에서 효과적으로 설계되어 운영되고 있다고 판단	해당사항 없음	해당사항 없음
	연결내부회계 관리제도	-	-	-	-
제15기 (전전기) 2023년	내부회계 관리제도	-	-	-	-
	연결내부회계 관리제도	-	-	-	-

(3) 감사인의 내부회계 관리제도 감사의견(검토결론)

사업연도	구분	감사인	유형 (감사/검토)	감사의견 또는 검토결론	지적사항	회사의 대응조치
제17기 (당기) 2025년	내부회계 관리제도	삼덕회계법인	검토	검토의견 미변형 (표준보고)	-	-
	연결내부회계 관리제도	-	-	-	-	-
제16기 (전기) 2024년	내부회계 관리제도	삼덕회계법인	검토	검토의견 미변형 (표준보고)	-	-
	연결내부회계 관리제도	-	-	-	-	-

사업연도	구분	감사인	유형 (감사/검토)	감사의견 또는 검토결론	지적사항	회사의 대응조치
제15기 (전전기) 2023년	내부회계 관리제도	-	-	-	-	-
	연결내부회계 관리제도	-	-	-	-	-

다. 내부회계관리· 운영조직 인력 및 공인회계사 보유현황

소속기관 또는 부서	총 원	내부회계담당인력의 공인회계사 자격증 보유비율			내부회계담당 인력의 평균경력월수
		내부회계 담당인력수(A)	공인회계사자격증 소지자수(B)	비율 (B/A*100)	
감사	1	1	1	100.00	334
이사회	5	1	-	-	424
회계처리부서	5	2	-	-	194
자금운영부서	2	1	-	-	134

라. 회계담당자의 경력 및 교육실적

직책 (직위)	성명	회계담당자 등록여부	경력 (단위:년, 개월)		교육실적 (단위:시간)	
			근무연수	회계관련경력	당기	누적
내부회계관리자 (회계담당임원)	최성근	-	1년 3개월	17년 10개월	-	-
회계담당직원	김재현	-	4년 8개월	8년 5개월	-	-

VI. 이사회 등 회사의 기관에 관한 사항

1. 이사회에 관한 사항

가. 이사회 구성 개요

(1) 보고서 제출일 현재 당사의 이사회는 사내이사 3명 (이경조, 이은중, 고재권), 사외이사 2명 (김인회, 박상순) 총 5명의 이사회로 구성되어 있으며, 이사회 의장은 대표이사 이경조가 수행하고 있습니다.

(2) 당사의 이사회는 법령 또는 정관에 정하여진 사항, 주주총회로부터 위임받은 사항, 회사경영의 기본방침 및 업무집행에 관한 중요사항을 의결하며 이사 및 경영진의 직무의 집행을 감독하고 있습니다.

(3) 이사의 임기는 당사 정관에 따라 취임 후 3년으로 합니다. 단, 이사의 임기가 최종의 결산기에 관한 정기주주총회 종결 전에 끝날 때에는 그 총회 종결에 이르기까지 임기를 연장합니다.

(4) 사외이사 및 그 변동현황

(단위 : 명)

이사의 수	사외이사 수	사외이사 변동현황		
		선임	해임	중도퇴임
5	2	2	-	-

주) 2025년도 03월 31일 제16기 정기주주총회 결과 김인회, 박상순 사외이사가 재선임 되었습니다.

나. 중요의결사항 등

회차	개최일자	의안내용	가결 여부	사내이사			사외이사	
				이경조 (출석률 100%)	이은중 (출석률 100%)	고재권 (출석률 90%)	김인회 (출석률 100%)	박상순 (출석률 85%)
1	2025-01-07	제1호 의안: 주식매수선택권 부여 취소의 건	가결	찬성	찬성	찬성	찬성	찬성
		제2호 의안: 운전자금대출 신규 차입의 건	가결	찬성	찬성	찬성	찬성	찬성
2	2025-02-28	제1호 의안: 제16기 재무제표 및 영업보고서 승인의 건	가결	찬성	찬성	찬성	찬성	찬성
		제2호 의안: 정관개정 승인의 건	가결	찬성	찬성	찬성	찬성	찬성
		제3호 의안: 제16기 정기 주주총회 소집 결정의 건	가결	찬성	찬성	찬성	찬성	찬성
3	2025-03-31	제1호 의안: 대표이사 선임의 건 1-1. 대표이사 이경조 선임의 건	가결	기권(주1)	찬성	불참	찬성	찬성
		제1호 의안: 대표이사 선임의 건 1-2. 대표이사 이은중 선임의 건	가결	찬성	기권(주2)	불참	찬성	찬성
4	2025-04-08	제1호 의안: 외화지급보증 신규의 건	가결	찬성	찬성	찬성	찬성	불참
5	2025-04-18	제1호 의안: 주식매수선택권 부여 취소 승인의 건	가결	찬성	찬성	찬성	찬성	찬성
		제2호 의안: 자회사 대여금 승인의 건(BwA)	가결	찬성	찬성	찬성	찬성	찬성
		제3호 의안: 2025년 내부거래 사전 승인의 건(관계회사)	가결	찬성	찬성	찬성	찬성	찬성
		제4호 의안: Intercompany Agreement 계약 승인의 건(BwA)	가결	찬성	찬성	찬성	찬성	찬성
		제5호 의안: 이사회 규정 개정의 건	부결	반대	반대	반대	반대	반대
		제1호 의안: 2025년 내부거래 사전 승인의 건(BwA)	가결	찬성	찬성	찬성	찬성	찬성
		제2호 의안: 내부회계관리제도 개정 승인의 건	가결	찬성	찬성	찬성	찬성	찬성

6	2025-05-23	제3호 의안: 필리핀 VAT 법령 개정에 따른 BIR 등록 및 업무 위임 승인의 건	가결	찬성	찬성	찬성	찬성	찬성
7	2025-06-13	제1호 의안: 한국산업은행으로부터 차입 관련의 건	가결	찬성	찬성	찬성	찬성	찬성
8	2025-07-18	제1호 의안: 주식매수선택권 부여 취소 승인의 건	가결	찬성	찬성	찬성	찬성	불참
		제2호 의안: 외화지급보증 승인의 건	가결	찬성	찬성	찬성	찬성	불참
9	2025-10-13	제1호 의안: 주식매수선택권 부여 취소 승인의 건	가결	찬성	찬성	찬성	찬성	찬성
10	2025-12-12	제 1호 의안: 자회사 대여금 승인의 건	가결	찬성	찬성	찬성	찬성	찬성

주1), 주2) 안건 의결 과정의 객관성을 기하기 위하여 기권함

다. 이사회 내 위원회

당사는 공정거래 질서 유지, 투명성 확보를 통한 공정성, 적정성 등의 제고를 위하여 2024년 4월 23일부터 내부거래위원회를 설치하여 운영중에 있습니다.

(기준일 : 2025년 12월 31일)

위원회명	구성	소속 이사명	설치목적 및 권한사항	비고
내부거래위원회	사외이사 2명	김인회 위원장 박상순 위원	이해관계자와의 내부거래 사항에 대한 검토 및 결의, 이사회 보고	-
	사내이사 1명	고재권 위원		

내부거래위원회의 활동 내역은 아래와 같습니다.

회차	개최일자	의안내용	가결여부	이사의 성명		
				김인회 (출석률 100%)	박상순 (출석률 100%)	고재권 (출석률 100%)
				찬반여부		
1	2025-04-18	제1호 의안: 자회사 대여금 승인의 건(BwA)	가결	찬성	찬성	찬성
		제2호 의안: 2025년 내부거래 사전 승인(관계회사)	가결	찬성	찬성	찬성

		제3호 의안: Intercompany Agreement 계약 승인의 건(BwA)	가결	찬성	찬성	찬성
2	2025-05-23	제1호 의안: 2025년 내부거래 사전 승인의 건(BwA)	가결	찬성	찬성	찬성
3	2025-12-12	제1호 의안: 자회사 운영자금을 위한 대여 승인 건(Bw)	가결	찬성	찬성	찬성

라. 이사의 독립성

(1) 이사의 선임

이사는 주주총회에서 선임하며, 주주총회에서 선임할 사내이사 및 사외이사 후보자는 이사회가 선정하여 주주총회에 제출할 의안으로 확정하고 있습니다. 이사의 선임과 관련해 관련 법규에 의거한 주주제안이 있는 경우, 이사회는 적법한 범위 내에서 이를 주주총회에 의안으로 제출하고 있습니다.

보고서 제출일 현재 당사의 이사회 구성은 다음과 같습니다.

구분	성명	임기	연임	선임배경	추천인	활동 분야	회사와의 거래	최대주주 또는 주요주주와의 관계
대표이사 (사내이사)	이경조	25.03.31 ~28.03.30	연임 (5회)	이사회	이사회	CEO, 이사회의장, 해외사업총괄	해당 없음	최대주주
대표이사 (사내이사)	이은중	25.03.31 ~28.03.30	연임 (5회)	이사회		CEO, 국내사업총괄		타인
사내이사	고재권	25.03.31 ~28.03.30	연임 (5회)	이사회		COO 내부거래위원		타인
사외이사	김인희	25.03.31 ~28.03.30	연임 (1회)	이사회		사외이사 및 내부거래위원장		타인
사외이사	박상순	25.03.31 ~28.03.30	연임 (1회)	이사회		사외이사 및 내부거래위원		타인

(2) 사외이사후보추천위원회

당사는 최근 사업연도 말 현재 자산총계 2조원 미만 법인으로 「상법」 제542조의8 제4항에 의거 사외이사 후보를 추천하기 위한 사외이사후보추천위원회 설치 의무가 없습니다.

마. 사외이사의 전문성

(1) 사외이사 지원조직 현황

부서(팀)명	직원수(명)	직위(근속연수)	주요 활동내역
--------	--------	----------	---------

경영관리 지속경영팀	2	전문위원 1명(9년) 수석프로 1명 (1년 3개월)	- 이사회 운영 - 이사회 및 이사회 내 위원회의 활동 보좌 - 사내 주요 현안 등에 대한 수시 정보 제공
---------------	---	---------------------------------	---

(2) 사외이사 교육실시 현황

교육일자	교육실시주체	참석 사외이사	불참시 사유	주요 교육내용
2025년 10월 13일	코스닥협회	박상순, 김인회	-	사외이사(독립이사) 자본시장 주요이슈 전문 연수

2. 감사제도에 관한 사항

보고서 제출일 현재 상법 제542조의10제1항에 의거 당사는 자산총액 1,000억원 미만의 회사로 감사위원회 설치 의무가 발생하지 않습니다. 이에 당사는 정관 제45조에 근거하여 주주총회 결의에 의하여 선임된 감사 1인이 감사의 업무를 수행하고 있습니다.

가. 감사의 인적사항

성명	주요경력	회계/재무 전문가 관련	경력현황
김건우	[학력] 연세대학교 경영학과 학사(1986) 서강대학교 재무관리 석사(1988) Purdue Univ MBA (1999.05) [약력] 삼성카드 경영관리본부 차장 (1989.02~1997.06) PWC 컨설팅 코리아 시니어 매니징 컨설턴트 (1999.06~2002.06) 한국BM GBS 전무 (2002.10~2011.08) 현대카드 CIO, 현대캐피탈/현대커머셜 CIO 겸임 (2011.08~2017.12)	② 회계·재무분야 학위보유자 (2호 유형) ④ 금융기관·정부·증권유관기관 등 경력자(4호 유형)	-

나. 감사의 독립성

감사는 회계와 업무를 감사하며 이사회 및 타 부서로부터 독립된 위치에서 업무를 수행하고 있으며, 감사의 감사업무에 필요한 경영정보 접근을 위하여 당사의 정관에 다음과 같은 규정을 두고 있습니다.

제48조 [감사의 직무]	① 감사는 회사의 회계와 업무를 감사한다.
	② 감사는 이사회에 출석하여 의견을 진술할 수 있다.
	③ 감사는 회의의 목적사항과 소집의 이유를 기재한 서면을 이사에게 제출하여 임시총회의 소집을 청구할 수 있다. 이사회 소집을 청구하였는데도 이사가 지체 없이 이사회를 소집하지 아니하면 그 청구한 감사가 이사회를 소집할 수 있다.
	④ 감사는 언제든지 이사에 대하여 영업에 관한 보고를 요구하거나 회사의 영업과 재산상태를 조사할 수 있다.
	⑤ 감사에 대하여는 정관 제36조 제3항의 규정을 준용한다.
	⑥ 감사는 회사의 비용으로 전문가의 도움을 구할 수 있다.

성명	감사 선임배경	추천인	임기	연임여부 및 연임횟수	회사와의 관계	최대주주 와의 관계
김건우	김건우 감사는 미국 CPA자격(AICPA)을 보유한 재무전문가이자 현대카드 COO를 역임하여 금융 및 금융IT에 대한 높은 식견을 가지고 있음. 또한, 구매계약과 관련한 다양한 케이스를 경험하여 회사의 통제 기능에 대한 이해도가 높아 당사의 감사로 선임하였음.	이사회	2025.03.31 ~ 2028.03.30	1회	해당사항 없음	타인

다. 감사의 주요활동내역

회차	개최일자	의안내용	가결 여부	감사
				김건우 (출석률 100%)
1	2025-01-07	제1호 의안: 주식매수선택권 부여 취소의 건	가결	찬성
		제2호 의안: 운전자금대출 신규 차입의 건	가결	찬성
2	2025-02-28	제1호 의안: 제16기 재무제표 및 영업보고서 승인의 건	가결	찬성
		제2호 의안: 정관개정 승인의 건	가결	찬성
		제3호 의안: 제16기 정기 주주총회 소집 결정의 건	가결	찬성
3	2025-03-31	제1호 의안: 대표이사 선임의 건 1-1. 대표이사 이경조 선임의 건	가결	찬성
		제1호 의안: 대표이사 선임의 건 1-2. 대표이사 이은중 선임의 건	가결	찬성
4	2025-04-08	제1호 의안: 외화자금보증 신규의 건	가결	찬성
5	2025-04-18	제1호 의안: 주식매수선택권 부여 취소 승인의 건	가결	찬성
		제2호 의안: 자회사 대어금 승인의 건(BwA)	가결	찬성
		제3호 의안: 2025년 내부거래 사전 승인(관계회사)	가결	찬성
		제4호 의안: Intercompany Agreement 계약 승인의 건(BwA)	가결	찬성
		제5호 의안: 이사회 규정 개정의 건	부결	반대
		제1호 의안: 2025년 내부거래 사전 승인의 건(BwA)	가결	찬성

6	2025-05-23	제2호 의안: 내부회계관리제도 개정 승인의 건	가결	찬성
		제3호 의안: 필리핀 VAT 법령 개정에 따른 BIR 등록 및 업무위임 승인의 건	가결	찬성
7	2025-06-13	제1호 의안: 한국산업은행으로부터 차입 관련의 건	가결	찬성
8	2025-07-18	제1호 의안: 주식매수선택권 부여 취소 승인의 건	가결	찬성
		제2호 의안: 외화지급보증 승인의 건	가결	찬성
9	2025-10-13	제1호 의안: 주식매수선택권 부여 취소 승인의 건	가결	찬성
10	2025-12-12	제 1호 의안: 자회사 대여금 승인의 건	가결	찬성

주1) 2025년 03월 31일 제16회 정기주주총회에서 김건우 감사가 재선임되었습니다.

라. 감사 교육 미실시 내역

감사 교육 실시여부	감사 교육 미실시 사유
미실시	감사로서 직무수행에 따른 역량과 자질이 충분하다고 판단되어 미실시하였으나, 향후 필요하다고 판단될 시 교육을 진행할 예정

마. 감사 지원조직 현황

부서(팀)명	직원수(명)	직위(근속연수)	주요 활동내역
재무관리팀	5	전문위원 1명(1년3개월) 수석프로 2명(평균 6년 2개월) 프로 2명(평균 3년)	- 회계 등 감사 업무 지원 - 내부회계관리제도 운영 지원 - 자금 등 감사업무 지원 - 기타 감사 직무수행 지원

바. 준법지원인 및 지원조직에 관한 사항

보고서 제출일 현재 당사는 상법 제542조의13제1항에 의거하여 최근 사업년도 말 기준 자산 총액이 5천억원 미만인 법인이므로 해당사항 없습니다.

3. 주주총회 등에 관한 사항

가. 투표제도 현황

(기준일 : 2025년 12월 31일)

투표제도 종류	집중투표제	서면투표제	전자투표제
도입여부	배제	미도입	도입
실시여부	-	-	제16기 정기주총

나. 소수주주권의 행사여부

보고서 제출일 현재 해당사항 없습니다.

다. 경영권의 경쟁 등에 관한 사항

보고서 제출일 현재 해당사항 없습니다.

라. 의결권 현황

(기준일 : 2025년 12월 31일)

(단위 : 주)

구 분	주식의 종류	주식수	비고
발행주식총수(A)	보통주	10,196,588	-
	우선주	-	-
의결권없는 주식수(B)	-	-	-
	-	-	-
정관에 의하여 의결권 행사가 배제된 주식수(C)	-	-	-
	-	-	-
기타 법률에 의하여 의결권 행사가 제한된 주식수(D)	-	-	-
	-	-	-
의결권이 부활된 주식수(E)	-	-	-
	-	-	-
의결권을 행사할 수 있는 주식수 (F = A - B - C - D + E)	보통주	10,196,588	-
	우선주	-	-

마. 주식사무

정관 제 10조 [신주인수권]	<p>① 주주는 회사가 신주를 발행함에 있어 그가 소유한 주식수에 비례하여 신주를 배정받을 권리를 가진다. 그러나 신주인수권을 포기 또는 상실하거나 신주배정에서 단주가 발생하는 경우 그 처리 방법은 이 사회의 결의에 의한다.</p> <p>② 회사는 제1항의 규정에도 불구하고 다음 각호의 경우에는 이사회 결의에 따라 주주 이외의 자들에게 신주를 배정할 수 있다.</p> <ol style="list-style-type: none"> 1. 상법 제542조의3에 따른 주식매수선택권의 행사로 인하여 신주를 발행하는 경우 2. 발행주식총수의 100분의 20을 초과하지 않는 범위 내에서 회사가 긴박한 자금조달 또는 재무구조 개선을 위하여 국내외 금융기관, 또는 기관투자자에게 신주를 발행하는 경우 3. 발행주식총수의 100분의 20을 초과하지 않는 범위 내에서 사업상 중요한 기술도입, 연구개발, 생산, 판매, 자본채무를 위하여 그 상대방에게 신주를 발행하는 경우 4. 주권을 증권시장에 상장하기 위하여 신주를 모집하거나 인수인에게 인수하게 하는 경우 5. 발행주식총수의 100분의 20을 초과하지 않는 범위 내에서 이 회사가 "경영상 필요로 외국인투자촉진법에 의한 외국인 투자를 위하여" 신주를 배정, 발행하는 경우와 신기술사업금융 및 창업투자업무를 영위하는 국내법인에게 신주를 배정, 발행하는 경우 6. 발행주식총수의 100분의 50을 초과하지 않는 범위 내에서 자본시장과 금융투자업에 관한 법률 제 165조의6에 따라 일반공모증자 방식으로 신주를 발행하는 경우 7. 발행하는 주식총수의 100분의 20 범위 내에서 우리사주조합원에게 주식을 우선배정하는 경우 8. 우리사주조합을 대상으로 사전배정하는 경우 9. 주권을 시장에 상장하기 위하여 신주를 모집하거나 인수인에게 인수하게 하는 경우 (증권인수업무 등에 관한 규정 제10조의2(신주인수권)에 의거하여 신주를 배정하는 경우) 		
	결산일	12월 31일	정기주주총회
정관 제14조 [주주명부의 폐쇄 및 기준일]	<p>① 회사는 매년 1월 1일부터 1월 7일까지 주주의 권리에 관한 주주명부의 기재변경을 정지한다. 다만, 「주식·사채 등의 전자등록에 관한 법률」에 따라 전자등록계좌부에 주식 등을 전자등록하는 경우에는 동 항은 적용하지 않는다.</p> <p>② 회사는 매년 12월 31일 최종의 주주명부에 기재되어 있는 주주를 그 결산기에 관한 정기주주총회에서 권리를 행사할 주주로 한다. 다만, 회사는 의결권을 행사하거나 배당을 받을 자 기타 주주 또는 질권자로서 권리를 행사할 자를 정하기 위하여 이사회 결의로 일정한 기간을 정하여 주주명부의 기재변경을 정지하거나 일정한 날에 주주명부에 기재된 주주 또는 질권자를 그 권리를 행사할 주주 또는 질권자로 볼 수 있다.</p> <p>③ 회사가 제2항의 기간 또는 날을 정하는 경우 3개월을 경과하지 아니하는 일정한 기간을 정하여 권리에 관한 주주명부의 기재변경을 정지하거나, 3개월 내로 정한 날에 주주명부에 기재되어 있는 주주를 그 권리를 행사할 주주로 할 수 있다.</p> <p>④ 회사가 제2항의 기간 또는 날을 정한 때에는 그 기간 또는 날의 2주 간전에 이를 공고하여야 한다.</p>		
주권의 종류	회사의 주권은 일주권, 오주권, 일십주권, 오십주권, 일백주권, 오백주권, 일천주권, 일만주권의 8종류로 한다. 다만, 「주식·사채 등의 전자등록에 관한 법률」에 따라 전자등록계좌부에 주식 등을 전자등록하는 경우에는 동 항은 적용하지 않는다.		
공고방법	당사 홈페이지, 서울특별시에서 발행하는 매일경제신문		
주식업무 대행 기관	대리인의 명칭	KB국민은행	
	사무취급 장소	서울특별시 영등포구 국제금융로 8길 26, 3층(여의도동, 국민은행 여의도본점)	
주주의 특전	해당사항 없음		

바. 주주총회 의사록 요약

주총일자	구분	안건	결의내용	주요 논의내용 (주주 제안, 발언 등)
		제1호 의안 결산재무제표 승인	원안대로 가결	-

2023.03.29	정기	제2호 의안 제15기 사업계획 승인 제3호 의안 이사 보수한도 승인 제4호 의안 감사 보수한도 승인	원안대로 가결 원안대로 가결 원안대로 가결	
2023.11.27	임시	제1호 의안 주식매수선택권 부여 제2호 의안 장평 사외이사의 사임 제3호 의안 장평 기타비상무이사 선임	원안대로 가결 원안대로 가결 원안대로 가결	-
2024.03.27	정기	제1호 의안 2023년 결산재무제표 승인 제2호 의안 제16기 사업계획 승인 제3호 의안 정관개정 승인 제4호 의안 이사 보수한도 승인 제5호 의안 감사 보수한도 승인 제6호 의안 2022년 주주총회 의사록 정정보고	원안대로 가결 원안대로 가결 원안대로 가결 원안대로 가결 원안대로 가결 원안대로 가결	-
2025.03.31	정기	제 1호 의안 : 제16기 재무제표 승인의 건 제 2호 의안 : 정관 개정의 건 제 3호 의안 : 이사선임의 건 3-1호의안 : 사내이사 이경조 선임의 건 3-2호의안 : 사내이사 이은중 선임의 건 3-3호의안 : 사내이사 고재권 선임의 건 3-4호의안 : 사외이사 김인회 선임의 건 3-5호의안 : 사외이사 박상순 선임의 건 제 4호 의안 : 감사 김건우 선임의 건 제 5호 의안 : 이사 보수한도 승인의 건 제 6호 의안 : 감사 보수한도 승인의 건	원안대로 가결 원안대로 가결 원안대로 가결 원안대로 가결 원안대로 가결 원안대로 가결 원안대로 가결 원안대로 가결	제 1호 의안 (주주발언/의견): 2025년 회사의 BEP달성 여부를 당부하며 원안대로 승인하는 것에 동의 제2호 의안: 별도의견 없음 제 3-1~3-5호 의안(주주발언/의견): 개별 이사선임 건에 대하여 직전 3개년의 경험을 바탕으로 향후 3사업연도 간 합리적인 경영활동과 올바른 의사결정을 당부 제 4호 의안: 별도의견 없음 제 5호 의안(주주발언/의견): 전기 보수한도와 동일한 금액으로 책정되었고, 24년 실제 집행금액 역시 적정하게 집행되었기에 합리적 수준이라 판단하여 원안 승인에 동의 제 6호 의안(주주발언/의견): 5호의안과 마찬가지로 적정수준에서 책정되었음을 언급하고 안건 승인에 동의

[공시대상 기간동안 개최된 주주총회에 대한 세부사항]

주총정보	안건	결의 구분	가결 여부	의결권있는 발행주식 총수(A)	(A)중 의결권 행사 주식수	찬성 주식수	찬성 주식비율(%)	반대 기권 등 주식수	반대 기권 등 주식 비율(%)
제14기 정기주주총회 (2023-03-29)	제1호 의안 결산재무제표 승인	보통	가결	8,558,988	4,481,373	4,481,373	100.00	-	-
	제2호 의안 제15기 사업계획 승인	보통	가결	8,558,988	4,481,373	4,481,373	100.00	-	-
	제3호 의안 이사 보수한도 승인	보통	가결	8,558,988	4,481,373	4,481,373	100.00	-	-
	제4호 의안 감사 보수한도 승인	보통	가결	8,558,988	4,481,373	4,481,373	100.00	-	-
제14기 임시주주총회 (2023-11-27)	제1호 의안 주식매수선택권 부여	특별	가결	8,558,988	3,981,900	3,981,900	100.00	-	-
	제2호 의안 장평 사외이사의 사임	보통	가결	8,558,988	3,981,900	3,981,900	100.00	-	-
	제3호 의안 장평 기타비상무이사 선임	보통	가결	8,558,988	3,981,900	3,981,900	100.00	-	-
제15기 정기주주총회	제1호 의안 2023년 결산재무제표 승인	보통	가결	8,558,988	4,380,654	4,380,654	100.00	-	-
	제2호 의안 제16기 사업계획 승인	보통	가결	8,558,988	4,380,654	4,380,654	100.00	-	-
	제3호 의안 정관개정 승인	특별	가결	8,558,988	4,380,654	4,380,654	100.00	-	-
	제4호 의안 이사 보수한도 승인	보통	가결	8,558,988	4,380,654	4,380,654	100.00	-	-

(2024-03-27)	제5호 의안 감사 보수한도 승인	보통	가결	8,558,988	4,380,654	4,380,654	100.00	-	-
	제6호 의안 22년 주주총회 의사록 정정보고	보통	가결	8,558,988	4,380,654	4,380,654	100.00	-	-
제16기 정기주주총회 (2025-03-31)	제 1호 의안 제16기 재무제표 승인의 건	보통	가결	10,101,638	4,346,617	4,346,602	100.00	15	0.00
	제 2호 의안 정관 개정의 건	특별	가결	10,101,638	4,346,617	4,346,602	100.00	15	0.00
	제 3호 의안 이사선임의 건	보통	가결	10,101,638	4,346,617	4,346,602	100.00	15	0.00
	3-1호 의안 사내이사 이경조 선임의 건								
	3-2호 의안 사내이사 이은중 선임의 건								
	3-3호 의안 사내이사 고재권 선임의 건								
	3-4호 의안 사외이사 김민희 선임의 건								
3-5호 의안 사외이사 박상순 선임의 건									
제 4호 의안 감사 김건우 선임의 건	보통	가결	10,101,638	4,346,617	4,346,602	100.00	15	0.00	
제 5호 의안 이사 보수한도 승인의 건	보통	가결	10,101,638	4,346,617	4,346,602	100.00	15	0.00	

VII. 주주에 관한 사항

1. 최대주주 및 특수관계인의 주식소유 현황

(기준일 : 2025년 12월 31일)

(단위 : 주, %)

성명	관계	주식의 종류	소유주식수 및 지분율				비고
			기 초		기 말		
			주식수	지분율	주식수	지분율	
이경조	최대주주 본인	보통주	1,817,214	17.99	1,893,476	18.57	장내매수
이은중	등기임원	보통주	757,392	7.50	757,392	7.43	-
고재권	등기임원	보통주	371,493	3.68	371,493	3.64	-
김정태	미등기임원	보통주	242,150	2.40	242,150	2.37	-
오국위	관계회사 임원	보통주	6,000	0.06	6,000	0.06	-
이근엽	최대주주의 직계비속	보통주	2,734	0.03	20,873	0.20	장내매수
이재연	최대주주의 친인척	보통주	34	0.00	52	0.00	장내매수
이지유	최대주주의 친인척	보통주	34	0.00	52	0.00	장내매수
이지을	최대주주의 친인척	보통주	33	0.00	51	0.00	장내매수
계		보통주	3,197,084	31.65	3,291,539	32.28	-
		우선주	-	-	-	-	-

2. 최대주주의 주요경력 및 개요

가. 최대주주의 주요 경력

성명	직책	주요 경력	비고
이경조	대표이사	2017 ~ 현재 بانک웨어재팬 CEO 2010 ~ 현재 بانک웨어글로벌 설립, CEO (해외사업총괄)	-

나. 최대주주의 변동을 초래할 수 있는 특정 거래

보고서 제출일 현재 해당사항 없습니다.

다. 최대주주의 최대주주

보고서 제출일 현재 해당사항 없습니다.

3. 주식 소유현황

(기준일 : 2025년 12월 31일)

(단위 : 주)

구분	주주명	소유주식수	지분율(%)	비고
5% 이상 주주	이경조	1,893,476	18.57	-
	이은중	757,392	7.43	-
	API (Hong Kong) Investment Limited	541,264	5.31	-
우리사주조합		-	-	-

소액주주현황

(기준일 : 2025년 12월 31일)

(단위 : 주)

구분	주주			소유주식			비고
	소액 주주수	전체 주주수	비율 (%)	소액 주식수	총발행 주식수	비율 (%)	
소액주주	22,856	22,864	99.97	5,833,672	10,196,588	57.21	-

마. 주가 및 주식거래 실적

(1) 국내증권시장

(단위: 원, 주)

종류		25년 07월	25년 08월	25년 09월	25년 10월	25년 11월	25년 12월	
보통주	주가	최 고	9,620	7,240	8,760	7,520	6,580	6,120
		최 저	5,700	6,310	6,380	6,470	5,940	5,270
		평 균	7,845	6,843	7,012	6,944	6,260	5,738
	거래량	최 고	16,540,281	683,308	14,956,694	657,377	450,842	193,613
		최 저	241,283	69,582	80,888	94,835	66,920	26,853
		월 간	2,592,371	197,716	1,886,474	287,538	450,842	73,511

(2) 해외증권시장

보고서 제출일 현재 해당사항 없습니다.

VIII. 임원 및 직원 등에 관한 사항

1. 임원 및 직원 등의 현황

가. 임원 현황

(기준일 : 2025년 12월 31일)

(단위 : 주)

성명	성별	출생년월	직위	등기임원 여부	상근 여부	담당 업무	주요경력	소유주식수		최대주주와의 관계	재직기간	임기 만료일
								의결권 있는 주식	의결권 없는 주식			
이경조	남	1953.09	대표이사 (각자대표)	사내이사	상근	CEO (해외사업 총괄, 이사회 의장)	(72.03~78.02) 고려대학교 영문학 학사 (10.09~13.02) 숭실대학교 IT 정책 공학박사 (78.02~10.05) IBM 코리아 부사장 (10.07~현재) 벅크웨어글로벌주 대표이사	1,893,476	-	본인	15년5개월	2028년 03월 30일
이은중	남	1964.02	대표이사 (각자대표)	사내이사	상근	CEO (국내사업 총괄)	(82.03~90.02) 서울대학교 영문학 학사 (90.03~10.06) IBM 코리아 파트너 (16.05~20.2) 벅크웨어글로벌주 사내이사 (20.03~현재) 벅크웨어글로벌주 대표이사	757,392	-	타인	15년5개월	2028년 03월 30일
고재권	남	1970.07	부사장	사내이사	상근	COO (법산업 BU 총괄)	(~94.02) 조선대학교 전자계산학 학사 (00.06~11.04) 티맥스소프트 상무보 (11.10~현재) 벅크웨어글로벌주 부사장	371,493	-	타인	14년3개월	2028년 03월 30일
김건우	남	1962.10	감사	감사	비상근	감사	(86.02) 연세대학교 경영학 학사 (88.02) 서강대학교 재무관리 석사 (99.05) Purdue Univ MBA (99.06~02.07) PWC컨설팅 시니어 컨설턴트 (02.10~11.08) IBM코리아 전무 (11.08~17.12) 현대카드 CIO, 현대커머셜 및 현대캐피탈 CIO 겸직	-	-	타인	3년8개월	2028년 03월 30일
김인회	남	1964.06	사외이사	사외이사	비상근	사외이사	(87.02) 서울대학교 국제경영학 학사 (89.02) 한국과학기술원 MBA/경영과학 (1994~2014) 삼성전자 일본 경영총괄(회계, 기획)/상무 (2014~2019) KT 경영기획부문장/사장 (2019~2020) KT 상근 자문 (21.05~23.11) MDM그룹 경영전략실/부회장 (24.3~ 현재) 한화자산운용 사외이사	-	-	타인	3년8개월	2028년 03월 30일
박상순	남	1969.10	사외이사	사외이사	비상근	사외이사	(94.02) 서울대학교 경제학 학사 (03.08) University of Chicago MBA (95.10~97.05) 한화경제연구소 애널리스트 (97.05~14.12) BCG 컨설턴트/이사 (15.04~현재) 주식회사 핀투비 대표이사	-	-	타인	3년8개월	2028년 03월 30일
							(84.03~88.02) 서울대학교 경제학 학사 (93.08~98.02) 연세대 MIS 석사					

성명	성별	출생년월	직위	등기임원 여부	상근 여부	담당 업무	주요경력	소유주식수		최대주주와의 관계	재직기간	임기 만료일
								의결권 있는 주식	의결권 없는 주식			
김은생	남	1965.05	부사장	미등기	상근	COO (금융SWBU)	(91.01~11.06) 한국 IBM 컨설팅 상무 (14.06~19.08) Dell Technologies korea 사장 (19.08~22.03) LG CNS 부사장 (24.01~현재) 뱅크웨어글로벌(주) 부사장	-	-	타인	2년 0개월	-
김정태	남	1971.01	부사장	미등기	상근	CTO	(89.03~97.08) 고려대학교 컴퓨터공학 학사 (01.09~10.07) 티맥스소프트 기술본부 본부장 (10.08~12.02) 액션주어 PMO (12.03~현재) 뱅크웨어글로벌(주) SW 연구소장	242,150	-	타인	-	-

<사업년도 기간 중 임원변동 현황>

성명	직위	등기임원 여부	상근 여부	담당업무	비고
손수현	전무	미등기임원	상근	CFO	사임 (25-12-31)

나. 타회사 임원 겸직현황

(기준일: 2025년 12월 31일)

겸직임원		겸직회사			
성명	직위	회사명	직위	담당업무	재직기간
이경조	대표이사	Bankware Japan Co., Ltd.	대표이사	경영총괄	2017.09~현재
		Shanghai Shangyunfeliu Information Technology Co., Ltd	사내이사	경영관리	2016.02~현재
김인회	사외이사	한화자산운용	사외이사	사외이사	2024.03~현재
박상순	사외이사	Fin2b	대표이사	경영총괄	2015.04~현재

다. 직원 등 현황

(기준일: 2025년 12월 31일)

(단위: 백만원)

직원										소속 외 근로자			비고
사업부문	성별	직원 수					평균 근속연수	연간급여 총액	1인평균 급여액	남	여	계	
		기간의 정함이 없는 근로자		기간제 근로자		합 계							
		전체	(단시간 근로자)	전체	(단시간 근로자)								
연구직	남	71	1	-	-	72	6.4	5,129	71	48	12	60	-
연구직	여	23	-	-	-	23	5.4	1,262	55				-
기술직	남	179	-	6	-	185	5.1	14,430	78				-
기술직	여	75	-	1	-	76	4.9	4,140	54				-
관리직	남	15	-	1	-	16	3.3	1,369	86				-
관리직	여	14	-	2	-	16	3.6	760	48				-
합 계		377	1	10	-	388	5.2	27,090	70				-

주1) 상기 직원 현황은 2025년 12월 31일 기준이며, 등기 이사를 제외한 기준입니다.

주2) 연간급여 총액 및 1인평균 급여액은 2025년 12월까지 누계 지급액 기준입니다.

주3) 연간급여총액은 소득세법 제20조에 따라 관할 세무서에 제출하는 근로소득지급명세서의 근로소득을 기준으로 하였습니다.

(2) 육아지원제도 사용 현황

[육아지원제도 사용 현황]

(기준일: 2025년 12월 31일)

(단위: 명,%)

구분	당기(제17기) (2025년)	전기(제16기) (2024년)	전전기(제15기) (2023년)	비고
육아휴직 사용자수(남)	2	3	0	-
육아휴직 사용자수(여)	4	2	1	-
육아휴직 사용자수(전체)	6	5	1	-
육아휴직 사용률(남)	22.00	11.00	0.00	-
육아휴직 사용률(여)	33.00	11.00	20.00	-
육아휴직 사용률(전체)	55.00	22.00	20.00	-
육아휴직 복귀 후 12개월 이상 근속자(남)	0	0	0	-
육아휴직 복귀 후 12개월 이 상 근속자(여)	2	1	1	-

구분	당기(제17기) (2025년)	전기(제16기) (2024년)	전전기(제15기) (2023년)	비고
육아휴직 복귀 후 12개월 이상 근속자(전체)	2	1	1	-
육아기 단축근무제 사용자 수	2	1	0	-
배우자 출산휴가 사용자 수	9	6	3	-

※ 육아휴직 사용자 수 : 당해 연도 육아휴직 사용 이력이 있는 직원수

※ 육아휴직 사용률 : 당해 연도 출생 자녀를 가진 직원 중 / 당해 연도 육아휴직 사용 이력이 있는 직원수 비율

※ 육아휴직 복귀 후 12개월 이상 근속자 : 당해 연도 재직 직원 중, 육아휴직 복귀 후 12개월 이상 근속한 직원수

※ 육아기 단축근무제 사용자 수 : 당해 연도 육아기 단축근무제 사용 이력이 있는 직원수

※ 배우자 출산휴가 사용자 수 : 당해 연도 배우자출산휴가 사용 이력이 있는 직원수

[유연근무제도 사용 현황]

(기준일 : 2025년 12월 31일)

(단위 : 명)

구분	당기(제17기) (2025년)	전기(제16기) (2024년)	전전기(제15기) (2023년)
유연근무제 활용 여부	활용	-	-
시차출퇴근제 사용자 수	48	-	-
선택근무제 사용자 수	-	-	-
원격근무제 (재택근무포함) 사용자 수	-	-	-

라. 미등기임원 보수 현황

(기준일 : 2025년 12월 31일)

(단위 : 백만원)

구분	인원수	연간급여 총액	1인평균 급여액	비고
미등기임원	2	294	147	-

주1) 연간급여 총액 및 1인평균 급여액은 2025년 12월까지 누계 지급액 기준입니다.

주2) 연간급여총액은 소득세법 제20조에 따라 관할 세무서에 제출하는 근로소득지급명세서의 근로소득을 기준으로 하였습니다.

2. 임원의 보수 등

<이사·감사 전체의 보수현황>

1. 주주총회 승인금액

(단위 : 백만원)

구분	인원수	주주총회 승인금액	비고
이사	5	2,000	-
감사	1	100	-

주1) 주주총회 승인금액은 사내이사 3인, 사외이사 2인, 감사 1인을 포함한 등기임원 6인에 대하여 2025년 3월 31일에 진행된 정기주주총회에서 승인한 보수한도금액이며 인원수는 주주총회 승인 당시 인원을 기재

2. 보수지급금액

2-1. 이사·감사 전체

(단위 : 백만원)

인원수	보수총액	1인당 평균보수액	비고
6	519	87	-

주1) 보수총액은 소득세법 제20조에 따라 관할 세무서에 제출하는 근로소득지급명세서의근로소득 기준

주2) 인원수는 25년 3월 31일 정기주총 승인 이사/감사 인원수를 바탕으로 기재

2-2. 유형별

(단위 : 백만원)

구분	인원수	보수총액	1인당 평균보수액	비고
등기이사 (사외이사, 감사위원회 위원 제외)	3	405	135	-
사외이사 (감사위원회 위원 제외)	2	78	39	-
감사위원회 위원	-	-	-	-
감사	1	36	36	-

3. 이사·감사의 보수 지급기준

구분	내역	지급기준
등기이사 (사외이사 제외, 감사위원회 위원 제외)	급여	회사 급여 기준을 기초로 직급, 직무, 전문성, 회사성과 창출 기여도 등을 종합적으로 반영하여 지급
	성과급	연 매출액, 영업이익 등의 사업실적, 경영진으로서의 성 과 및 기여도와 대내외 경영환경 등을 종합적으로 고려하여 지급
	기타 근로소득	회사 규정에 따른 복지포인트, 장기근속 포상 등
사외이사 (감사위원회 위원 제외)	급여	주주총회 결의로 정한 이사보수한도 범위 내에서 고정 보수로 지급하며, 경영성과에 연동되는 별도의 경영성과 급은 지급하지 아니함
감사	급여	주주총회 결의로 정한 이사보수한도 범위 내에서 고정 보수로 지급하며, 경영성과에 연동되는 별도의 경영성과 급은 지급하지 아니함

<보수지급금액 5억원 이상인 이사·감사의 개인별 보수현황>

1. 개인별 보수지급금액

(단위 : 백만원)

이름	직위	보수총액	보수총액에 포함되지 않는 보수
-	-	-	-
-	-	-	-

2. 산정기준 및 방법

(단위 : 백만원)

이름	보수의 종류		총액	산정기준 및 방법
-	근로소득	급여	-	-
		상여	-	-
		주식매수선택권 행사이익	-	-
		기타 근로소득	-	-

이름	보수의 종류	총액	산정기준 및 방법
	퇴직소득	-	-
	기타소득	-	-

<보수지급금액 5억원 이상 중 상위 5명의 개인별 보수현황>

1. 개인별 보수지급금액

(단위 : 백만원)

이름	직위	보수총액	보수총액에 포함되지 않는 보수
-	-	-	-
-	-	-	-

2. 산정기준 및 방법

(단위 : 백만원)

이름	보수의 종류	총액	산정기준 및 방법
-	근로소득	급여	-
		상여	-
		주식매수선택권 행사이익	-
		기타 근로소득	-
	퇴직소득	-	
	기타소득	-	

<주식매수선택권의 부여 및 행사현황>

<표1>

(단위 : 백만원)

구분	부여받은 인원수	주식매수선택권의 공정가치 총액	비고
등기이사 (사외이사, 감사위원회 위원 제외)	-	-	-

구분	부여받은 인원수	주식매수선택권의 공정가치 총액	비고
사외이사 (감사위원회 위원 제외)	-	-	-
감사위원회 위원 또는 감사	-	-	-
업무집행지시자 등	1	10	-
계	1	10	-

<표2>

(기준일: 2025년 12월 31일)

(단위: 원, 주)

부여 받은자	관계	부여일	부여방법	주식의 종류	최초 부여 수량	당기변동수량		총변동수량		기말 미행사수량	행사기간	행사 가격	의무 보유 여부	의무 보유 기간
						행사	취소	행사	취소					
김○○	직원	2021.05.20	신주교부	보통주	15,000	15,000	-	15,000	-	0	2023-05-21 ~2028-05-20	1,667	X	-
이○○ 외 81명	직원	2021.05.20	신주교부	보통주	84,300	79,950	-	79,950	-	4,350	2023-05-21 ~2028-05-20	1,667	X	-
김은생	미등기임원	2023.11.27	신주교부	보통주	20,000	-	-	-	-	20,000	2025-11-27 ~2030-11-26	8,365	X	-
김○○	직원	2023.11.27	신주교부	보통주	5,000	-	-	-	-	5,000	2025-11-27 ~2030-11-26	8,365	X	-
이○○ 외 156명	직원	2023.11.27	신주교부	보통주	441,922	-	-	-	-	441,922	2025-11-27 ~2030-11-26	8,365	X	-

주1) 공시서류작성기준일(2025년 12월 31일) 현재 증가 : 5,270원

IX. 계열회사 등에 관한 사항

1. 계열회사 현황(요약)

(기준일 : 2025년 12월 31일)

(단위 : 사)

기업집단의 명칭	계열회사의 수		
	상장	비상장	계
-	-	3	3

※상세 현황은 '상세표-2. 계열회사 현황(상세)' 참조

(1) 해당 기업집단의 명칭 및 소속 회사의 명칭

당사는 보고서 작성 기준일 '독점규제 및 공정거래에 관한 법률' 제9조 1항에 따른 대규모 기업집단에 속하여 있지 않습니다.

(2) 계열회사간 계통도



계열회사간 계통도_20251231

2. 타법인출자 현황(요약)

(기준일 : 2025년 12월 31일)

(단위 : 백만원)

출자 목적	출자회사수			총 출자금액			
	상장	비상장	계	기초 장부 가액	증가(감소)		기말 장부 가액
					취득 (처분)	평가 손익	
경영참여	-	3	3	4,278	-	-1,917	2,361
일반투자	-	1	1	50	-50	-	-
단순투자	-	-	-	-	-	-	-
계	-	4	4	4,328	-50	-1,917	2,361

※상세 현황은 '상세표-3. 타법인출자 현황(상세)' 참조

주) 일반투자 형태로 보유중이던 싱크브랜치 지분은 당기중 청산 완료 하였습니다.

3. 계열회사중 회사의 경영에 직접 또는 간접으로 영향력을 미치는 회사가 있는 경우에는 그 회사명과 내용

보고서 제출일 현재 해당사항 없습니다.

4. 회사와 계열사간 임원 겸직 현황

(기준일 : 2025년 12월 31일)

겸직자		계열회사 겸직현황		
성명	직위	기업명	직위	상근여부
이경조	대표이사 (상근/등기)	Bankware Japan	대표이사	상근
		ShangYun	사내이사	비상근
이은중	대표이사 (상근/등기)	Bankware Asia	사내이사	비상근
이도엽	전문위원 (상근/미등기)	Bankware Asia	사내이사	상근

X. 대주주 등과의 거래내용

1. 대주주등에 대한 신용공여등

보고서 제출일 현재 해당사항 없습니다.

2. 대주주와의 자산(영업)양수도 등

보고서 제출일 현재 해당사항 없습니다.

3. 대주주와의 영업거래

보고서 제출일 현재 해당사항 없습니다.

4. 대주주 이외의 이해관계자와의 거래

보고서 제출일 현재 해당사항 없습니다.

XI. 그 밖에 투자자 보호를 위하여 필요한 사항

1. 공시내용 진행 및 변경사항

가. 공시사항의 진행·변경현황

[진행상황]

(단위: 원)

신고일자	계약내역	계약금액 총액 (VAT 미포함)	판매/공급가액		대금수령금액	
			당기 (25.4Q)	누적	당기 (25.4Q)	누적
2024.12.17	- 계약명: 주택도시보증공사(HUG) 디지털혁신 차세대 구축사업 - 계약상대방: 주택도시보증공사(HUG) - 계약기간: 2024-12-13~2027-06-30	7,619,654,400	1,376,527,212	3,524,565,516	2,202,647,164	4,488,543,764
2025.05.15	- 계약명: 우리카드 통합단말기 시스템 재구축 - 계약상대방: 우리카드 - 계약기간: 2025-05-14~2026-06-14	9,789,600,000	2,046,280,140	4,504,033,235	2,404,680,000	2,404,680,000
2025.06.17	- 계약명: 한국거래소 경영지원시스템 차세대 구축 - 계약상대방: 한국거래소 - 계약기간: 2025-06-16~2026-09-15	7,839,080,000	1,144,631,615	2,411,165,994	1,774,524,000	1,774,524,000

[대금 미수령 사유]

보고서 제출일 현재 해당사항 없습니다.

[향후 추진계획]

(단위: 원)

신고일자	계약명	계약금액총액 (VAT 미포함)	향후 추진 계획		변동가능성
			판매·공급이행	대금수령	
2024.12.17	주택도시보증공사(HUG) 디지털혁신 차세대 구축사업	7,619,654,400	주1)	주2)	주3)
2025.05.15	우리카드 통합단말기 시스템 재구축사업	9,789,600,000			
2025.06.17	한국거래소 경영지원시스템 차세대 구축사업	7,839,080,000			

주1) 프로젝트는 일정에 따라 원활하게 진행되고 있으며, 공급 이행과 관련한 별도의 일정 변경 이슈 발생 사실이 없습니다.

주2) 대금수령은 프로젝트 계약에 따라 조건 충족시 청구하여 수령하고 있습니다. 진행율/매출 인식과 관련하여 추가로 발생한 변동사항은 없습니다.

주3) 사업추진 과정 또는 계약에서 규정하는 조건 등에 따라 금액 및 계약기간은 일부 변동될 가능성이 있으며, 이와 관련한 사유 발생시 해당 내용을 추가로 기재하여 공시할 예정입니다.

2. 우발부채 등에 관한 사항

가. 중요한 소송사건

보고서 제출일 현재 해당사항 없습니다.

나. 견질 또는 담보용 어음·수표현황

(기준일 : 2025년 12월 31일)

(단위 : 원)

제공받은자	담보제공자산	담보설정금액	과목	관련 차입금
산업은행	특허	840,000,000	차입금	240,000,000
소프트웨어공제조합	출자금	721,998,330	이행보증담보	-

다. 채무보증 현황

(기준일: 2025년 12월 31일)

(단위: 원)

제공자	내역	금액
서울보증보험	계약보증 등	2,549,159,050
소프트웨어공제조합	입찰보증 등	16,299,601,657
신용보증기금	대출보증	718,080,000
	입찰보증	1,080,000,000

라. 채무인수약정 현황

보고서 제출일 현재 해당사항 없습니다.

마. 그 밖의 우발채무 등

그 밖의 우발부채 및 약정사항에 대해서는 Ⅲ. 재무에 관한 사항 - 3. 연결재무제표 주석 '38. 우발부채 및 약정사항'을 참조하시기 바랍니다.

3. 제재 등과 관련된 사항

보고서 제출일 현재 해당사항 없습니다.

4. 작성기준일 이후 발생한 주요사항 등 기타사항

가. 작성기준일 이후 발생한 주요사항
보고서 제출일 현재 해당사항 없습니다.

나. 외국지주회사의 자회사 현황
보고서 제출일 현재 해당사항 없습니다.

다. 법적위험 변동사항
보고서 제출일 현재 해당사항 없습니다.

라. 금융회사의 예금자 보호 등에 관한 사항
보고서 제출일 현재 해당사항 없습니다.

마. 기업인수목적회사의 요건 충족 여부
보고서 제출일 현재 해당사항 없습니다.

바. 기업인수목적회사의 금융투자업자의 역할 및 의무
보고서 제출일 현재 해당사항 없습니다.

사. 합병 등의 사후정보
보고서 제출일 현재 해당사항 없습니다.

아. 보호예수 현황
보고서 제출일 현재 해당사항 없습니다.

XII. 상세표

1. 연결대상 종속회사 현황(상세)

☞ 본문 위치로 이동

(단위 : 원)

상호	설립일	주소	주요사업	최근사업연도말 자산총액	지배관계 근거	주요종속 회사 여부
Bankware Japan Co., Ltd	2017.08.23	Chuo-ku Nihonbashi, kayabacho, 2 chome 12, 10 7 PMOEX	응용 소프트웨어 개발 및 공급업	1,438,425,185	과반수 이상 의결권 소유	미해당
Bankware Asia Co., Ltd	2023.08.16	38 BEACH ROAD #17-12, SOUTH BEACH TOWER	응용 소프트웨어 개발 및 공급업	2,229,976,148	과반수 이상 의결권 소유	미해당

2. 계열회사 현황(상세)

☞ 본문 위치로 이동

(기준일 : 2025년 12월 31일)

(단위 : 사)

상장여부	회사수	기업명	법인등록번호
상장	-	-	-
		-	-
비상장	3	Bankware Japan Co., Ltd	5010001185933
		Bankware Asia Co., Ltd	UEN 202324067N
		Shangyun	91310000MA1K383X4J

3. 타법인출자 현황(상세)

☞ 본문 위치로 이동

(기준일 : 2025년 12월 31일)

(단위 : 백만원, 주, %)

법인명	상장 여부	최초취득일자	출자 목적	최초취득금액	기초잔액			증가(감소)			기말잔액			최근사업연도 재무현황	
					수량	지분율	장부 가액	취득(처분)		평가 손익	수량	지분율	장부 가액	총자산	당기 순손익
								수량	금액						
Bankware Japan Co., Ltd	비상장	2017.08.23	경영참여	924	44,000	100	1,284	-	-	-698	44,000	100	585	1,618	-1,365
Bankware Asia Co., Ltd	비상장	2023.08.16	경영참여	493	2,500,000	100	2,168	-	-	-1,632	2,500,000	100	536	845	-1,406
ShangYun	비상장	2016.05.18	경영참여	1,931	-	55	826	-	-	414	-	-	1,240	1,971	311
(주)씽크브랜치(*1)	비상장	2021.03.31	일반투자	50	10,000	20	50	-10,000	-50	-	-	-	-	-	-
합 계					2,554,000	-	4,328	-10,000	-50	-1,916	2,544,000	-	2,361	-	-

(*1) 2025년 12월 19일자로 보유중인 (주)씽크브랜치 주식 전량을 처분하였습니다.

【 전문가의 확인 】

1. 전문가의 확인

보고서 제출일 현재 해당사항 없습니다.

2. 전문가와의 이해관계

보고서 제출일 현재 해당사항 없습니다.