

# 뱅크웨어글로벌 2025년 2분기 실적

Bankware Global  
IR Book

# Disclaimer

본 자료의 재무정보는 한국채택국제회계기준에 따라 작성된 연결기준의 영업실적입니다.

본 자료에 포함된 “2025년 1분기실적”은 본사, 자회사 및 관계사 등에 대한 외부감사인의 회계검토가 완료되지 않은 상태에서 투자자의 편의를 위해 작성된 자료이므로, 그 내용 중 일부는 회계 검토 과정에서 달라질 수 있음을 양지하시기 바랍니다.

또한 본 자료는 미래에 대한 “예측정보”를 포함하고 있습니다. 이는 과거가 아닌 미래의 사건과 관계된 것으로 회사의 향후 예상되는 경영현황 및 재무실적을 의미하며, 표현상으로는 ‘예상’, ‘전망’, ‘계획’, ‘기대’ 등과 같은 단어를 포함합니다. “예측정보”는 그 성격상 불확실한 사건들을 언급하는데, 회사의 향후 경영현황 및 재무실적에 긍정적 또는 부정적으로 영향을 미칠수있는 불확실성에는 다음과 같은 것들이 포함됩니다.

- 환율, 이자율 등의 변동을 포함한 국내·외 금융시장의 동향
- 사업의 처분, 인수 등을 포함한 회사의 전략적인 의사결정
- 회사가 영위하는 주요 사업 분야의 예상치 못한 급격한 여건변화
- 기타 경영현황 및 재무실적에 영향을 미칠수있는 국내·외적변화

이러한 불확실성으로 인해 회사의 실제 미래 실적은 “예측정보”에 명시적 또는 묵시적으로 포함된 내용과 중대한 차이가 있을수 있음을 양지하시기 바랍니다.

# Table of Content



01	글로벌 코어뱅킹 솔루션 기업, 뱅크웨어글로벌	04
02	경영실적	14

The Future of  
Digital Banking

# 01

## 글로벌 코어뱅킹 솔루션 기업, 뱅크웨어글로벌

- 01. 국내사업 현황(I)
  - 국내사업 현황(II)
- 02. 해외사업 현황



# 01 국내사업현황 (I)

계정계 대형 프로젝트 수주 및 공공기관 MOU 등 사업 기회 확보에 따른 안정적인 본업 성장

## ■ 계정계 주요프로젝트



### 한국거래소 경영정보시스템 재구축

■ 계약금액: 78억원(VAT제외), 계약기간: 2025.06.16~2026.9.15 (15개월)

■ 의의:

- ✓ 주요 금융 공공기관 레퍼런스 확대에 따른 시장 경쟁력 확보
- ✓ 당사 SW 주요 제품(업무지원 Framework, ERP, 파일송수신시스템) 공급
- ✓ 철저한 요구사항 분석을 통한 최적 솔루션 제안에 따른 수주 건
- ✓ 향후 스마트워크시스템/경영정보시스템 통합유지보수 사업 우위 확보 (ARR)

### 우리카드 통합단말시스템 재구축

■ 계약금액: 98억원(VAT제외), 계약기간: 2025.5.14~2026.6.14

■ 의의:

- ✓ 국내 대형 은행 프로젝트 수주 사례이자, 기존 고객사(우리금융그룹) 프로젝트 연계 건 -> 신뢰 기반의 협력 관계 지속되며 장기 파트너십 구축
- ✓ 제1금융권 프로젝트 수행 경험을 바탕으로 기술력과 품질에 대한 고객 만족도·시장경쟁력 강화 및 비즈니스 포트폴리오 성공적 확장

## ■ BwG-한국주택금융공사(HF) 업무협약 체결



### < 업무협약 배경 >

HF의 주택금융시스템 설계 및 운영 노하우  
+  
뱅크웨어글로벌 글로벌 IT 구축 경험  
= 해외시장 진출

### < 협약 내용 >

글로벌마케팅 지원(HF)  
+  
소프트웨어 특허기술 공유(BwG)  
= 기술/전략 협업(양사)

# 01 국내사업현황(II)

본업 외 유망산업 분야(AI) 신규 비즈니스 파이프라인 확보

## ■ 국내 대형은행 생성형 AI개발 지원 플랫폼 구축

### 뱅크웨어글로벌, '금융권 최초' 생성형 AI 개발 지원 플랫폼 구축

우리은행과 손잡고 AI 기반 디지털 금융 혁신 주도... "중대한 이정표 될 것"

박기훈 기자 | pkh@newsprime.co.kr | 2025.06.09 09:32:27



\* 출처: 프라임경제

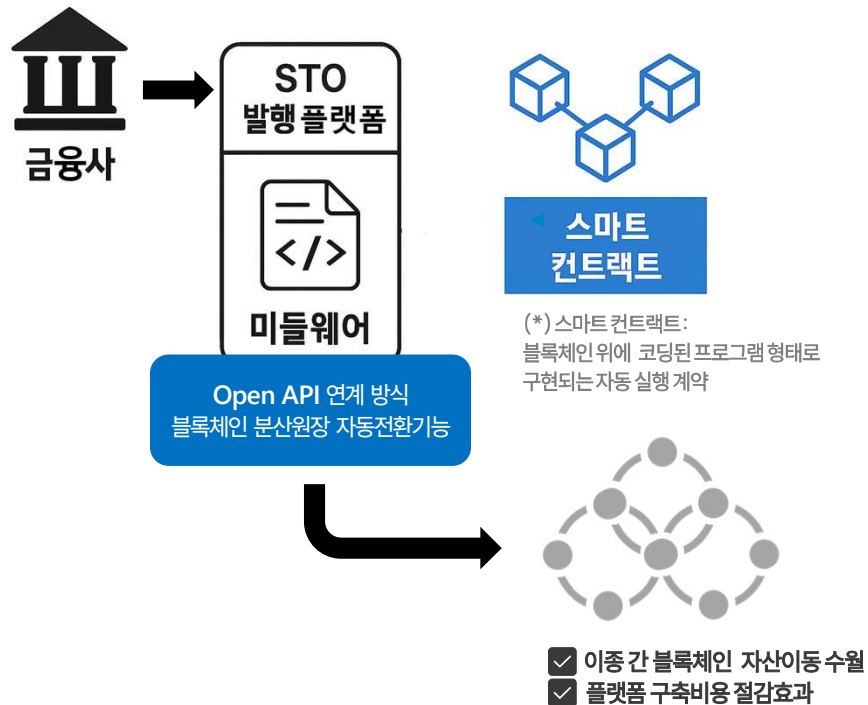
고객사	사업적 의의
	<ul style="list-style-type: none"> <li>✓ 금융권최초 생성형 AI 개발 지원플랫폼 구축 사례이자 당사의 AI분야 첫 수주 사업건</li> <li>✓ 금융권 AX 전환 트렌드에 대응한 선제적 제안 통해 사업 경쟁력 확보</li> <li>✓ 당사 제품 BX-CM(우리은행 전행 표준 Framework) 제공 이후 최초의 추가 라이선스 제품도입 성과</li> </ul> <p>→ 우리은행 전행표준으로 공급중인 당사 제품(BX-CM)의 프레임워크 개발 tool 연계 프로젝트로, 개발 인터페이스 서버 레이어 상 생성형 AI도입 통한 코드 효율화 증대, 버그 감소 등 업무 혁신 기대</p>
	<ul style="list-style-type: none"> <li>✓ 당사 제품 BX-CA (코어뱅킹 Framework + AI) 사업 레퍼런스 추가</li> <li>✓ AI 분야 본격 진출 교두보 확보 및 향후 AI 및 디지털 솔루션 분야에서의 입지강화</li> <li>✓ 본업 외 사업 포트폴리오 다변화</li> <li>✓ 신한은행-당사 간 우호적인 파트너십 지속에 따른 추가 사업 연계 가능성</li> </ul>



# 01 국내사업현황(II)

본업 외 유망산업 분야(STO) 특허 획득 및 제품 출시

## ■ STO 신규 특허 출원



스마트 컨트랙트 포맷 변환 통한 API 제공 시스템 및 방법(25.6)

(\*) API(Application Programming interface)

## ■ STO 블록체인 미들웨어 솔루션 제품 출시

스마트 컨트랙트 API 변환 기술로 시장 혁신 예고  
증권형 토큰과 스테이블코인 플랫폼 구축 지원



제품명	구분	기대효과
BXB (블록체인 인터페이스 솔루션)	개별 플랫폼 간 서버 연계 B2B 미들웨어	<ul style="list-style-type: none"> <li>분산 원장 연계 플랫폼 구현 시 Open API 활용 규격 서버 자동 구성 → 플랫폼 구축 비용 절감효과, 속도개선</li> <li>HSM(Hardware Security Module) 연계 기반 운용 → 강화된 보안환경 제공을 통한 서비스 운용 가능</li> <li>당사 보유 특허「STO 수익 배분 시스템 및 방법」기반 스마트 컨트랙트, 관리기능 포함 → STO 수익 분배 과정에서의 경쟁력 확보</li> </ul>

## 02 해외사업 현황

### Bankware Japan

#### 일본 파트너사(IBM Japan, EXA) 연계 신용카드 ASP 사업 전개

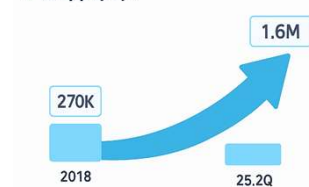
- 현지법인 설립(2017년)
- 시장 트렌드: 캐쉬리스 정책, 노후화된 레거시 시스템에 따른 금융기관 DX 전환 수요 지속 확대
- **일본시장 사업성:**
  - (1) SI 아닌 SaaS SW Solution 공급: **높은 영업이익률 (target 20~30%)**
  - (2) IBM Japan → 현지 시장 금융 20% 공급, 연간 약 2조원 규모
- 현지 사업 현황: (1) 신용카드 특화 코어뱅킹 SW 비즈니스 전개  
(2) 일본 최대 PG사(GMO) 파트너십 기반 ASP Solution 제공  
(3) IBM과 지속적인 협업을 통한 차세대 솔루션 비즈니스
- 당사 경쟁력: ① 우수한 현지 네트워크(IBM Japan, GMO 등) 및 레퍼런스 보유  
② 금융권 디지털 전환에 최적화된 파트너
  - 금융권 요구 사항에 최적화된 설계 및 구축 역량
  - 압도적인 어플리케이션 아키텍처 역량 보유
  - 복잡한 legacy 시스템 연계 및 차세대 시스템 전환 경험 다수 보유
- ③ 현지 문화/금융 체계·사상에 대한 높은 이해도 (일본 IBM 체계와 유사한 접근 방식)

### Bankware Asia

#### 필리핀 로컬 코어뱅킹 SaaS 비즈니스 전개 (BPI Banko, 2018~)

- SaaS 고객수(계좌수): 1.6M + (+7%, QoQ, 25.2Q 기준)
- 매출액: 16.1억원(+6.7%, QoQ / +52.2%, YoY, 25.2Q 기준) \* 매출 CAGR: 41.88%
- 실적 안정성 확대: (1) 고객 구좌수 증가에 따른 구독 매출 확대  
(2) 상대적으로 높은 영업이익률 (Avg. 20%)  
(3) 현지 문화/영업 경험 풍부 로컬 Sales 인력 및 C-level 활용 비즈니스 기반 확보
- 필리핀 시장 사업성
  - (1) 필리핀 전체 인구 대비 30%(약 3,500만명) 정도가 Unbanked 상태
  - (2) 주요 고객사(BPI) 매년 CAGR +40% 수준 고객수 증대 (2018년 약 27만 -> 25년 160만명)
  - (3) 소형 지방은행 SaaS 고객수 증가 추세 지속
- 현지 사업 현황:
  - BPI Banko: ① 필리핀 내 최대 규모 Micro Finance 은행 (필리핀 82개 주 중 72개 주 운영)  
✓ 대출 자산 규모: 201억 페소 (한화 5,200억 원)
  - ② SME 소상공인 대상 사세 확장 중 (특히, 직전 1~2년간 가장 가파른 고객수 증가 추세)
  - ③ DX 채널 강화, 연간 100개 이상 신규 지점 개설 등 공격적인 비즈니스 진행

\* 고객수 추이 :



# 02

## 경영실적

01. 경영성과 (1), (2)



# 01 경영성과 (1) 2분기 실적

## 손익계산서

(단위 : 백만원)

구분	25.1Q	QoQ	24.2Q	25.2Q	YoY
매출액	14,173	+3.19%	11,596	14,626	<b>+26.1%</b>
매출원가	13,184	-3.73%	12,590	12,693	+0.8%
매출총이익	989	+95.38%	-994	1,933	<b>+294.3%</b>
판매관리비	2,234	-0.58%	2,857	2,221	<b>-22.3%</b>
영업이익	(1,244)	+76.85%	-3,851	(288)	<b>+92.5%</b>
금융손익	136	430.81%	-244	(450)	-84.1%
기타영업외손익	11	1,298.18%	35.1	(132)	-475.5%
EBIT	-1,097	+20.72%	-4,061	(870)	<b>+78.6%</b>
법인세	-	-	-	(213.8)	N/A
당기순이익	(1,097)	+40.21%	-4,061	(656)	<b>+83.8%</b>

자료: K-IFRS 별도기준

## 2025.2Q 사업실적 및 주요 변동요인

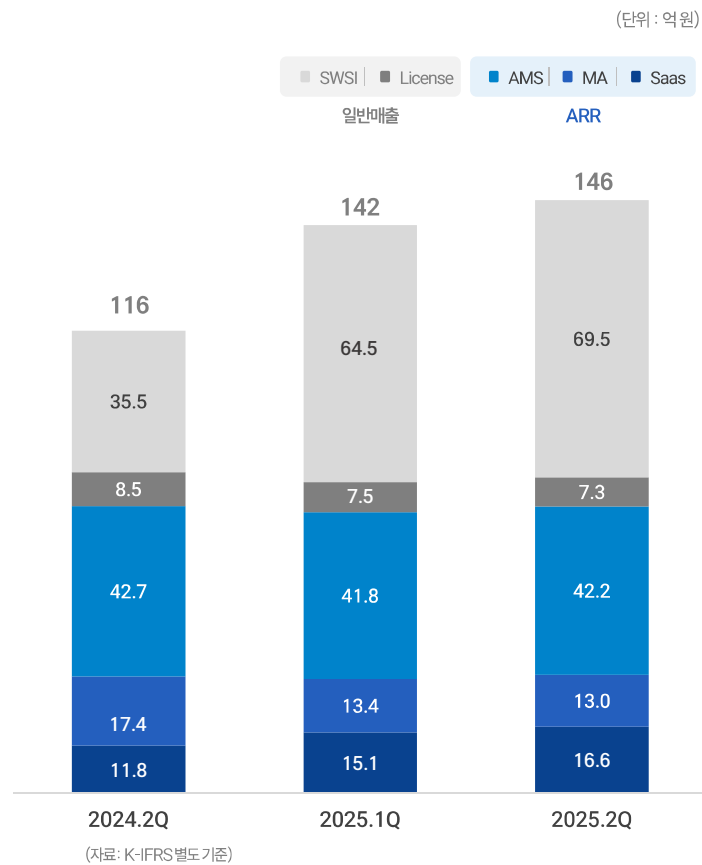
- 상반기 본업 확장 지속에 따른 탑라인 안정적 성장

  - 국내: (1) 공공기관/대형 금융기관 SWSI 수주 (KRX:78억원, 우리카드:98억원)  
 (2) 우리금융그룹 등 주요 고객사와의 원만한 파트너십 지속으로 안정적 사업 유지 및 추가 서비스 제공 기회 확보  
 (3) 엄격한 QC 및 지속적 품질/기술 관리 위한 R&D 투자로 안정적 서비스 제공에 기여
  - 해외: 필리핀 SaaS 비즈니스 안정화에 따른 매출액/영업이익 확대 지속
- AI, STO 등 신규 성장 모멘텀 사업 기회 확보에 따른 매출 증가

  - AI: 당사 SW Solution 제품 및 AMS 제공중인 고객 대상 AI 플랫폼 전환 및 제품 고도화 선제안  
 → 금융권 AX 전환 니즈 확대 + 사전적인 기술 확보 및 검증(POC) = 사업수주 성과 확보
  - (STO) 수익분배시스템 및 방법 특허 보유 및 제품 출시에 따른 기술력/레퍼런스 확보  
 ⇔ 신규 사업 매출이 전체 매출액의 약 5% 차지, 사업확장 기반 마련

## 02 경영성과 (2) 매출 분석 및 추이

### 제품별 매출액 현황

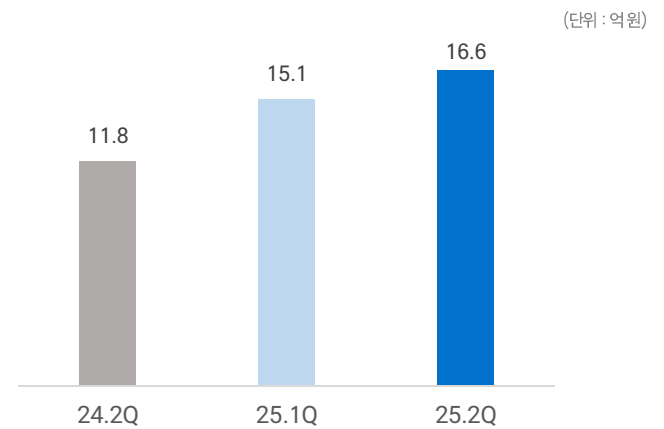


### 국내/해외 매출 비중

(단위: 억원)

구 분	24.2Q	25.1Q	25.2Q
국 내	104.1(89.7%)	126.9(89.4%)	129.9(88.9%)
해 외	11.9(10.3%)	15.1(10.6%)	16.1(11.0%)
합 계	116	142	146

### 동남아 주요지역 매출 실적



# Appendix

## 재무상태표

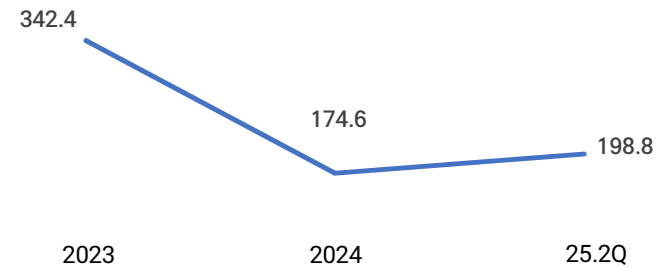
(단위 : 백만 원)

구분	25.2Q	2024	2023
유동자산	37,651	40,485	34,588
비유동자산	13,300	12,625	11,472
<b>자산총계</b>	<b>50,951</b>	<b>53,110</b>	<b>45,309</b>
유동부채	15,209	14,795	18,437
비유동부채	16,638	17,580	16,109
<b>부채총계</b>	<b>31,847</b>	<b>32,375</b>	<b>34,545</b>
자본금	5,051	5,051	4,279
이익잉여금(결손금)	(35,631)	(33,878)	(21,455)
비자배지분	-	-	-
<b>자본총계</b>	<b>19,104</b>	<b>20,735</b>	<b>10,764</b>

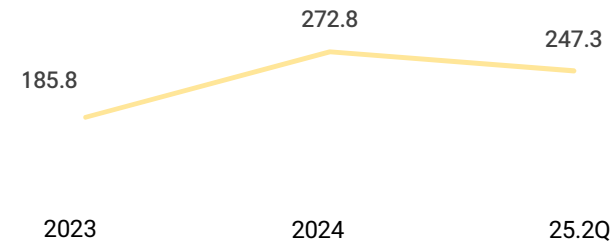
자료: K-IFRS 별도 기준

## 비율지표

부채비율(%)



유동비율(%)



**End of Document**